



Primăria Municipiului Târgu Jiu

Bd. Constantin Brâncuși nr.19, Târgu-Jiu, Județul Gorj, România
Tel. 40.253.213317, Fax. 40.253.214878, www.targujiu.ro, e-mail: primaria.targujiu@xnet.ro



ISO 9001

LL-C (Certification)
ISO 9001:2015
Certificat nr. 40018

Nr. 19284 din 29.04.2021

Către,
A.J.F.P GORJ/TREZORERIA MUNICIPIULUI TÂRGU JIU

Prin prezenta vă înaintăm situațiile financiare la data de de 31.03.2021.

Ordonator principal de credite

Primar,

Marcel –Laurențiu Romanescu

Director economic,

Ec. Narcisa Virginia Cristea



Primăria Municipiului Târgu Jiu

Bd. Constantin Brâncuși nr.19, Targu-Jiu, Județul Gorj, România
Tel. 40.253.213317, Fax. 40.253.214878, www.targujiu.ro, e-mail: primaria.targujiu@xnet.ro



ISO 9001
LL-C (Certification)
ISO 9001:2015
Certificat nr. 400189

Nr.1928/din 29.04.2021

CĂTRE, AJFP GORJ

Subsemnatii, Marcel Laurentiu Romanescu in calitatea de ordonator principal de credite si economist Narcisa Virginia Cristea, in calitate de director economic al Municipiul Târgu Jiu, ne asumam raspunderea pentru intocmirea situatiilor financiare la data de 31.03.2021 si confirmam ca :


- politicile contabile utilizate la intocmirea situatiilor financiare sunt in conformitate cu reglementarile contabile aplicate
- situatiile financiare ofera o imagine fidela a pozitiei financiare, a performantei financiare si a celorlalte informatii referitoare la activitatea desfasurata
- activitatea economica este desfasurata in conditii de continuitate

PRIMAR,

Marcel Laurentiu Romanescu

Conducator Compartiment Financiar
Contabil

Ec. Narcisa Virginia Cristea



Primăria Municipiului Târgu Jiu

Bd. Constantin Brâncuși nr.19, Targu-Jiu, Județul Gorj, România
Tel. 40.253.213317, Fax. 40.253.214878, www.targujiu.ro, e-mail: primaria.targujiu@xnet.ro



ISO 9001
LL-C (Certification)
ISO 9001:2015
Certificat nr. 400189

Nr. 19238..... din 29.06.2021

POLITICI CONTABILE

Situațiile financiare ale UATM Târgu Jiu la data de 31.03.2021 au fost întocmite conform prevederilor Ordinului nr. 129/2019 pentru aprobarea Normelor metodologice privind întocmirea și depunerea situațiilor financiare ale instituțiilor publice la 31 decembrie 2018 și pentru modificarea altor norme metodologice în domeniul contabilității instituțiilor publice și Ordinului nr. 494/2021 privind transmiterea situațiilor financiare trimestriale centralizate întocmite de instituțiile publice și pentru modificarea și completarea unor ordine ale ministrului finanțelor publice în domeniul contabilității instituțiilor publice.

Scopul politicilor contabile este de a stabili metode contabile (metode detaliate de evaluare, măsurare, și constatare) alese dintr-un cadru general acceptate de legislația în vigoare, care să fie utilizate permanent și care să ofere o imagine fidelă a instituției publice, a poziției sale financiare, a performanțelor sale și a evoluției poziției sale financiare.

Astfel, s-au stabilit următoarele:

1. Toate operațiile economice și financiare se înregistrează în contabilitate pe baza unor documente justificative (prevăzute de lege pentru diferite operațiuni), documente ce angajează răspunderea persoanelor care le-au întocmit, vizat și aprobat, precum și a celor care le-au înregistrat în contabilitate.

2. Forma de înregistrare în contabilitate a operațiunilor economico-financiare este „maestru-sah”, iar principalele registre și formulare care se utilizează este: Registru-jurnal, Registru-inventar, Cartea Mare, Balanța de verificare.

3. Situațiile financiare anuale și trimestriale utilizate sunt: bilanțul, contul de rezultat patrimonial, situația fluxurilor de trezorerie, situația

modificărilor în structura activelor, contul de execuție bugetar și alte anexe la situațiile financiare.

4. Inventarierea patrimoniului instituției se face cel puțin o dată pe an, înaintea situațiilor financiare anuale. Evaluarea elementelor de activ și pasiv, cu ocazia inventarierii, se face la valoarea actuală a fiecărui element, denumită valoarea de inventar.

5. Evaluarea și înregistrarea în contabilitate a bunurilor la data intrării în patrimoniu se face la valoarea de intrare (valoarea contabilă), care se stabilește la cost de achiziție-pentru bunuri

6. Activele fixe corporale și necorporale se prezintă în bilanț la valoarea de intrare. Amortizarea se calculează folosind metoda amortizării liniare. Valorificarea și scoaterea din funcțiune a activelor fixe se face numai cu aprobarea ordonatorului principal de credite

7. Stocurile se înregistrează în contabilitate la costul de achiziție. Stocurile cuprind materii prime, materiale și alte consumabile ce urmează să fie folosite în desfășurarea activității curente a instituției (rechizite, hârtie de scris, hârtie xerox, materiale cu caracter funcțional, alte bunuri pentru întreținere și funcționar), precum și cele de întreținere și curățenie, iar la sfârșit se întocmesc bonuri de consum și se înregistrează la bunuri de natura cheltuielii pe capitole și articole bugetare. Fac excepție rechizitele de birou, imprimantele, precum și alte materiale consumabile care se considera ca nu este cazul să se stocheze și sunt incluse direct pe cheltuieli pe baza de documente justificative

Costul bunurilor de natura stocurilor se recunosc în momentul consumului acestora, cu excepția materialelor de natura obiectelor de inventar al căror cost se recunoaște în momentul scoaterii din folosință.

8. Creanțele instituției se înregistrează în contabilitate la valoarea nominală.

Operațiunile privind încasările și plățile în valută se înregistrează în contabilitate la cursul zilei, comunicat de BNR

9. Datoriile instituției publice se înregistrează în contabilitate la valoarea nominală. În activitatea instituției există

- datorii pe termen scurt (sub un an),
- datorii pe termen lung (peste un an).

10. Capitalurile instituției cuprind: fondurile, rezultatul patrimonial, rezultatul reportat, rezervele din reevaluare.

Rezultatul patrimonial se stabilește lunar prin închiderea conturilor de venituri- finanțări și a conturilor de cheltuieli. La începutul exercițiului, soldul contului de rezultat patrimonial de la sfârșitul anului se transferă asupra rezultatului reportat.

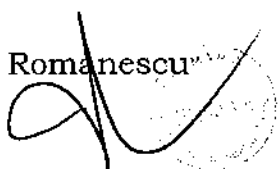
Rezultatul reportat, exprima rezultatul patrimonial al exercițiilor financiare anterioare.

Reevaluarea activelor fixe se face la valoarea determinată, în baza metodelor și procedurilor de evaluare și conform reglementărilor legale.

În situațiile financiare prezente sunt incluse rezultatele financiare ale instituțiilor publice subordonate Primăriei Municipiului Târgu Jiu, centralizate pe baza situațiilor financiare prezentate de instituții.


Conducătorul instituției

Primar
Marcel Laurențiu Romanescu



Conducătorul compartimentului
financiar-contabil

Ec. Narcisa Virginia Cristea





Primăria Municipiului Târgu Jiu

Bd. Constantin Brâncuși nr.19, Târgu-Jiu, Județul Gorj, România
Tel. 40.253.213317, Fax. 40.253.214878, www.targujiu.ro, e-mail: primaria.targujiu@xnet.ro



ISO 9001
LL-C (Certification)
ISO 9001:2015
Certificat nr. 400189

Note explicative

la raportul de la situatiile financiare la 31.03.2021

- Politicile contabile utilizate la intocmirea situatiilor financiare sunt in conformitate cu reglementari contabile.aplicabile.

- Metoda de amortizare ce se utilizeaza este amortizarea lineara

Stocurile se evalueaza la data intrarii in gestiune la costul de achizitie iar la iesirea din gestiune stocurile se evalueaza si se inregistreaza in contabilitate prin aplicarea metodei primul intrat primul ies metoda FIFO. Metoda de evidenta a stocurilor ce se utilizeaza este metoda cantitativ valorica.

Situatiile financiare anuale ofera o imagine fidela a pozitiei financiare, a performantei financiare a celorlalte informatii referitoare la activitatea desfasurata.

Diferenta de la coloana 8 din conturile de executie bugetara și cheltuielile totale din contul de rezultat patrimonial provine din ajustarile din provizioane aferente hotararilor judecatoresti pentru drepturile salariale, a altor plati efectuate de unitatile scolare direct din sume primite in conturi de banc pentru diferite proiecte (ex Comenius-252993).

In anexa Situatia fluxului de trezorerie la 31.03.2021, detaliere la anexa 3 coloana 15 cuprind incasari si plati la conturile 5012 Disponibil fd speciale inlat. efecte calamitati și 5030 Disponibil pentru bugetul local plata prin carduri a impozitelor si taxelor locale, 5006 Disponibil sume de manda de depozit, 5059, 5033 Disponibil sume colectate la bugetul local.

Municipiul Târgu Jiu nu are sume inregistrate in ct 8082 «Datorii contingente» care sa reprezint angajamente asumate in numele si in contul statului in calitate de garant de a plati, la scadenta obligatiilor neonorate ale garantului.

Mentionam ca diferentele dintre indicatori **bilant si situatiile financiare** se datoreaza astfel

Rd	Bilant Lunar	Bilant situatii financiare	Diferente	Explicatii
22	119.697	147.631	+27934	-raportare eronata creante comerciale de catre Directia Publica de Patrimoniu de la centrele de invatamant preuniversitar, Directia Publica de Venituri, PMT
61	3.117.511	3.076.618	-40.893	Raportare eronata Directia Publica De Patrimoniu de la centrele de invatamant preuniversitar -3.030 lei, -72.594 lei

lei

				CSM,+34731 lei Teatrul Dramatic Elvira Godeanu
63.1	1.988.149	2.106.453	+118.304	Raportare eronata Teatrul Dramatic Elvira Godeanu +529 lei,Directia Publica de Patrimoniu +69.958 lei,PMT +47.817 lei
72	3.428.631	3.438.966	+10.335	Raportare eronata Directia Publica De Patrimoniu -357 lei, PMT -1 leu, Teatrul Dramatic Elvira Godeanu+1597, Directia Publica de Venituri 9.096 lei

Municipiul Târgu Jiu are constituite provizioane reprezentand datorii prevazute prin hotarari judecatoresti avand ca obiect acordarea unor drepturi de natura salariala stabilite in favoarea personalului din sectorul bugetar. lei

Provizionane	Sold initial	Intrari	Iesiri	Sold final
Provizioane necurente	726.459	-	170.063	556.396
Provizioane curente	-	183.923		183.923
Total	726.459	183.923	170.063	740.319

In cursul perioadei provizioanele au fost revizuite de catre unele institutii bugetare prin inregistrare unor dobanzi legale obtinute prin hotarari judecatoresti

De asemenea au fost diminuate o parte a provizioanelor necurente constituite si au fost introduse provizioane curente la 31.03.2021 in suma de 183.923 lei (13.860 lei actualizare cu indicele de inflatie Politia Locala) .

Diferenta dintre contul de executie buget local col 6 si flux este de 332.828 lei si reprezinta soldul casei aferent bugetului local :

Directia Publica de Venituri -326.758 lei

Directia Publica de Patrimoniu-6.070 lei- cod indicator venituri 36.02.06

Soldul total al casei buget local este de 335.537 lei compus astfel :

Directia Publica de Venituri- 328.370 lei(1612 lei impozit auto >12 to- se depune in 5033

Directia Publica de Patrimoniu-7125 lei-(1055 lei recuperare cv energie elctrica se depune in cont cheltuiala)

Primaria Municipiului Targu Jiu-42 lei(timbru arhitect se depune in 5006)

Diferenta dintre contul de executie a bugetului institutiilor finantate din venituri proprii si subventii col 6 si flux este de 150 lei si reprezinta soldul casei aferent Directiei Publice de Evidenta Populatiei.

Primar,

Marcel Laurentiu Romanescu

Director Economic,

Ec. Narcisa Virginia Cristea

BILANT
31.03.2021

pag.: 1 - lei -

COD	DENUMIRE INDICATORI	SOLD LA INCEPUTUL PERIOADEI	SOLD LA SFARSITUL PERIOADEI
01003	1.Active fixe necorporale (ct.2030000+2050000+2060000+2080100+2080200+2330000-2800300-2800500-2800801-2800809-2900400-2900500-2900801-2900809-2930100*)	395.406	823.272
01004	2.Instalatii tehnice, mijloace de transport, animale, plantatii, mobilier, aparatura birotica si alte active corporale (ct.2130100+2130200+2130300+2130400+2140000+2310000-2810301-2810302-2810303-2810304-2810400-2910301-2910302-2910303-2910304-2910400-2930200*)	42.296.657	42.584.290
01005	3.Terenuri si cladiri (ct.2110100+2110200+2120101+2120102+2120201+2120301+2120401+2120501+2120601+2120901+2310000-2810100-2810201-2810202-2810203-2810204-2810205-2810206-2810207-2810208-2910100-2910201-2910202-2910203-2910204-2910205-2910206-2910207-2910208-2930200)	2.390.778.038	2.394.241.705
01007	5.Active financiare necurente (investitii pe termen lung) peste un an (ct.2600100+2600200+2600300+2650000+2670201+2670202+2670203+2670204+2670205+2670208-2960101-2960102-2960103-2960200), din care:	8.901.005	8.901.005
01008	Titluri de participare (ct.2600100+2600200+2600300-2960101-2960102-2960103)	8.901.005	8.901.005
01009	6.Creante necurente - sume ce urmeaza a fi incasate dupa o perioada mai mare de un an (ct.4110201+4110208+4130200+4280202+4610201+4610209-4910200-4960200) din care:	1.258.449	928.205
01010	Creante comerciale necurente - sume ce urmeaza a fi incasate dupa o perioada mai mare de un an (ct.4110201+4110208+4130200+4610201-4910200-4960200)	60.891	58.645
01015	7.TOTAL ACTIVE NECURENTE (rd.03+04+05+06+07+09)	2.443.629.555	2.447.478.477
01019	1.Stocuri (ct.3010000+3020100+3020200+3020300+3020400+3020500+3020600+3020700+3020800+3020900+3030100+3030200+3040100+3040200+3050100+3050200+3070000+3090000+3310000+3320000+3410000+3450000+3460000+3470000+3490000+3510100+3510200+3540100+3540500+3540600+3560000+3570000+3580000+3590000+3610000+3710000+3810000+/-3480000+/-3780000-3910000-3920100-3920200-3920300-3930000-3940100-3940500-3940600-3950100-3950200-3950300-3950400-3950600-3950700-3950800-3960000-3970100-3970200-3970300-3980000-4420803)	26.657.576	26.762.776
01021	Creante din operatiuni comerciale, avansuri si alte decontari (ct.2320000+2340000+4090101+4090102+4110101+4110108+4130100+4180000+4250000+4280102+4610101+4610109+4730109**+4810101+4810102+4810103+4810900+4830000+4840000+4890101+4890301-4910100-4960100+5120800) din care:	197.170.560	738.838
01022	Creante comerciale si avansuri (ct.2320000+2340000+4090101+4090102+4110101+4110108+4130100+4180000+4610101-4910100-4960100),din care:	115.204	147.631
01023	Creante bugetare (ct.4310100**+4310200**+4310300**+4310400**+4310500**+4310600**+4310700**+4370100**+4370200**+4370300**+4420400+4420802+4440000**+4460100**+4460200**+4480200+4610102+4610104+4630000+4640000+4650100+4650200+4660401+4660402+4660500+4660900+4810101**+4810102**+)		

COD	DENUMIRE INDICATORI	SOLD LA INCEPUTUL PERIOADEI	SOLD LA SFARSITUL PERIOADEI
01024	4810103**+4810900**-4970000), din care: Creantele bugetului general consolidat (ct.4630000+4640000+4650100+4650200+4660401+4660402+4660500+4660900-4970000)	27.951.543	35.992.782
01025	Creante din operatiuni cu fonduri externe nerambursabile si fonduri de la buget (ct.4500100+4500300+4500501+4500502+4500503+4500504+4500505+4500700+4510100+4510300+4510500+4530100+4540100+4540301+4540302+4540501+4540502+4540503+4540504+4550100+4550301+4550302+4550303+4560100+4560303+4560309+4570100+4570201+4570202+4570203+4570205+4570206+4570209+4570301+4570302+4570309+4580100+4580301+4580302+4610103+4730103**+4740000+4760000), din care:	27.693.550	34.840.081
01026	Sume de primit de la Comisia Europeana (ct.4500100+4500300+4500501+4500502+4500503+4500504+4500505+4500700)	95.311	18.452
01027	Imprumuturi pe termen scurt acordate (ct.2670101+2670102+2670103+2670104+2670105+2670108+2670601+2670602+2670603+2670604+2670605+2670609+4680101+4680102+4680103+4680104+4680105+4680106+4680107+4680108+4680109+4690103+4690105+4690106+4690108+4690109)	245	18.452
01030	Total creante curente (rd.21+23+25+27)	225.217.414	468.999
01033	Conturi la trezorerie, casa in lei. (ct.5100000+5120101+5120501+5130101+5130301+5130302+5140101+5140301+5140302+5150101+5150103+5150301+5150500+5150600+5160101+5160301+5160302+5170101+5170301+5170302+5200100+5210100+5210300+5230000+5250101+5250102+5250301+5250302+5250400+5260000+5270000+5280000+5290101+5290201+5290301+5290400+5290901+5310101+5410101+5500101+5520000+5550101+5550400+5570101+5580101+5580201+5590101+5600101+5600300+5600401+5610101+5610300+5620101+5620300+5620401+5710100+5710300+5710400+5740101+5740102+5740301+5740302+5740400+5750100+5750300+5750400-7700000)		37.219.071
010331	Dobanda de incasat,alte valori,avansuri de trezorerie (ct.5180701+5320100+5320200+5320300+5320400+5320500+5320600+5320800+5420100)	9.860.058	23.582.756
01035	Conturi la institutii de credit, BNR, casa in valuta (ct.5110101+5110102+5120102+5120402+5120502+5130102+5130202+5140102+5140202+5150102+5150202+5150302+5160102+5160202+5170102+5170202+5290102+5290202+5290302+5290902+5310402+5410102+5410202+5500102+5550102+5550202+5570202+5580102+5580202+5580302+5580303+5590102+5590202+5600102+5600103+5600402+5610102+5610103+5620102+5620103+5620402)	865.427	290.998
01040	Total disponibilitati si alte valori (rd.33+33.1+35+35.1)	3.290.696	3.766.279
01042	6.Cheltuieli in avans (ct.4710000)	14.016.181	27.640.033
01045	7.TOTAL ACTIVE CURENTE (rd.19+30+31+40+41+41.1+42)	10.745	10.745
01046	8.TOTAL ACTIVE (rd.15+45)	265.901.916	91.632.625
01052	1.Sume necurente - sume ce urmeaza a fi platite dupa o perioada mai mare de un an (ct.2690200+4010200+4030200+4040200+	2.709.531.471	2.539.111.102

COD	DENUMIRE INDICATORI	SOLD LA INCEPUTUL PERIOADEI	SOLD LA SFARSITUL PERIOADEI
01053	4050200+4280201+4620201+4620209+5090000), din care: Datorii comerciale (ct.4010200+4030200+4040200+4050200+4620201)	1.254.309	1.182.665
01055	3.Provizioane (ct.1510201+1510202+1510203+1510204+1510208)	534.558	452.235
01058	TOTAL DATORII NECURENTE (rd.52+54+55)	726.459	556.396
01060	1.Datorii comerciale, avansuri si alte decontari (ct.2690100+4010100+4030100+4040100+4050100+4080000+4190000+4620101+4620109+4730109+4810101+4810102+4810103+4810900+4830000+4840000+4890201+5090000+5120800), din care:	208.261.540	3.508.209
01061	Datorii comerciale si avansuri (ct.4010100+4030100+4040100+4050100+4080000+4190000+4620101), din care:	11.327.088	3.076.618
01062	2.Datorii catre bugete (ct.4310100+4310200+4310300+4310400+4310500+4310600+4310700+4370100+4370200+4370300+4400000+4410000+4420300+4420801+4440000+4460100+4460200+4480100+4550501+4550502+4550503+4620109+4670100+4670200+4670300+4670400+4670500+4670900+4730109+4810900),din care:	7.260.735	7.510.362
010631	Contributii sociale (ct.4310100+4310200+4310300+4310400+4310500+4310600+4310700+4370100+4370200+4370300)	2.115.964	2.109.715
01065	3.Datorii din operatiuni cu Fonduri externe nerambursabile si fonduri de la buget,alte datorii catre alte organisme internationale (ct.4500200+4500400+4500600+4510200+4510401+4510402+4510409+4510601+4510602+4510603+4510605+4510606+4510609+4520100+4520200+4530200+4540200+4540401+4540402+4540601+4540602+4540603+4550200+4550401+4550402+4550403+4550404+4550409+4560400+4580401+4580402+4580501+4580502+4590000+4620103+4730103+4760000)		49.706
01070	4.Imprumuturi pe termen scurt-sume ce urmeaza a fi platite intr-o perioada de pana la un an (ct.5180601+5180603+5180604+5180605+5180606+5180608+5180609+5180800+5190101+5190102+5190103+5190104+5190105+5190106+5190107+5190108+5190109+5190110+5190180+5190190)		468.999
01072	6.Salariile angajatilor (ct.4210000+4230000+4260000+4270100+4270300+4280101)	3.366.142	3.438.966
01073	7.Alte drepturi cuvenite altor categorii de persoane (pensii, indemnizatii de somaj, burse) (ct.4220100+4220200+4240000+4260000+4270200+4270300+4290000+4380000), din care:	680.355	692.217
01074	8.Venituri in avans (ct.4720000)	78.523	88.420
01075	9.Provizioane (ct.1510101+1510102+1510103+1510104+1510108)		183.923
01078	10.TOTAL DATORII CURENTE (rd.60+62+65+70+71+72+73+74+75)	219.647.295	15.940.802
01079	11.TOTAL DATORII (rd.58+78)	221.628.063	17.679.863
01080	12.ACTIVE NETE = TOTAL ACTIVE - TOTAL DATORII = CAPITALURI PROPRII (rd.80=rd.46-79=rd.90)	2.487.903.408	2.521.431.239
01084	1.Rezerve, fonduri (ct.1000000+1000101+1000201+1000202+1000301+1000401+1000402+1010000+1020101+1020102+1020103+1030000+1040101+1040102+1040103+1050100+1050200+1050300+1050400+1050500+/-1060000+1060000+1320000+1330000)	2.323.106.190	2.322.069.246
01085	2.Rezultatul reportat (ct.1170000-sold creditor)	135.534.325	164.164.750
01087	4.Rezultatul patrimonial al exercitiului (ct.1210000-sold creditor)	29.262.893	35.197.243
01090	6.TOTAL CAPITALURI PROPRII (rd.84+85-86+87-88)	2.487.903.408	2.521.431.239

Conducatorul institutiei

Conducatorul compartimentului
Amplasament contabilitate
Talu

CONTUL DE REZULTAT PATRIMONIAL

31.03.2021

pag.: 1 - lei -

COD	DENUMIRE INDICATORI	An precedent	An curent
02002	1.Venituri din impozite, taxe, contributi de asigurari si alte venituri ale bugetelor (ct.7300100+7300201+7300202+7300203+7310100+7310200+7320100+ 7330000+7340000+7350100+7350200+7350300+7350400+7350500+ 7350601+7350602+7360100+7390000+7450100+ 7450200+7450300+7450400+ 7450500+7450700+7450900+7460100+7460200+7460300+7460900)	61.074.977	64.917.111
02003	2.Venituri din activitati economice (ct.7210000+7220000+7510100+7510200+/-7090000)	2.543.954	2.180.973
02004	3.Finantari, subventii, transferuri, alocatii bugetare cu destinatie speciala (ct.7510500+7710000+7720100+7720200+7740100+7740200+7750000+ 7760000+7780000+7790101+7790109)	6.912.611	9.028.478
02005	4.Alte venituri operationale (ct.7140000+7180000+7500000+7500100+7500200 +7510300+7510400+7810200+7810300+7810401+7810402+7770000)	4.950.491	5.028.200
02006	TOTAL VENITURI OPERATIONALE (rd.02+03+04+05)	75.482.033	81.154.762
02008	1.Salarii si contributiile sociale aferente angajatilor (ct.6410000+6420000+6450100+ 6450200+6450300+6450400+6450500+6450600+6450700+6450800+6460000+ 6470000)	17.807.916	18.061.803
02009	2.Subventii si transferuri (ct.6700000+6710000+6720000+6730000+6740000+ 6750000+6760000+6770000+6780000+6790000)	10.504.210	10.855.635
02010	3.Stocuri, consumabile, lucrari si servicii executate de terti (ct.6010000+6020100+ 6020200+6020300+6020400+6020500+6020600+6020700+6020800+6020900+ 6030000+6060000+6070000+6080000+6090000+6100000+6110000+6120000+ 6130000+6140000+6220000+6230000+6240100+6240200+6260000+6270000+ 6280000+6290100)	16.118.215	15.614.662
02011	4.Cheltuieli de capital, amortizari si provizioane (ct.6810100+ 6810200+6810300+6810401+6810402+6820101+6820109+ 6820200+6890100+6890200)	9.155.501	920.098
02012	5. Alte cheltuieli operationale (ct.6350100+6540000+6580101+6580109)	1.058.320	543.133
02013	TOTAL CHELTUIELI OPERATIONALE (rd.08+09+10+11+12)	54.644.162	45.995.331
02015	- EXCEDENT (rd.06-rd.13)	20.837.871	35.159.431
02017	IV.VENITURI FINANCIARE (ct.7630000+7640000+7650100+7650200+7660000+ 7670000+7680000+7690000+7860300+7860400)	114	190
02018	V. CHELTUIELI FINANCIARE (ct.6630000+6640000+6650100+6650200+6660000+ 6670000+6680000+6690000+6860300+6860400+6860800)	385	119
02020	- EXCEDENT (rd.17-rd.18)		71
02021	- DEFICIT (rd.18-rd.17)	271	
02023	- EXCEDENT (rd.15+20-16-21)	20.837.600	35.159.502
02025	VIII. VENITURI EXTRAORDINARE (ct.7910000)	83.936	37.741
02028	- EXCEDENT (rd.25-rd.26)	83.936	37.741
020292	- EXCEDENT (rd.23+28-24-29)	20.921.536	35.197.243
02031	- EXCEDENT (rd.29.2-29.4)	20.921.536	35.197.243

Conducatorul institutiei

Conducatorul compartimentului
financiar- contabil

SITUATIA FLUXURILOR DE TREZORERIE

31.03.2021


pag.: 1 - lei -

COD	DENUMIRE INDICATORI	Total	Casa ct. 5310101	Buget de stat ct. 5200100/7700000	Buget local ct. 5210100/7700000	Buget asigurari sociale de stat ct. 5250101+/5250102/7700000	Buget asigurari pentru somaj ct. 5740101+/5740102/7700000	Buget Fond national unic de asigurari sociale de sanatate ct. 5710100/7700000	Buget Fond pentru mediu ct. 5750100/7700000	Buget trezoreria statului ct. 5240100/7700000	Buget institutiilor publice finantate integral din venituri proprii ct. 5600101/7700000	Buget institutiilor publice finantate din venituri proprii si subventii ct. 5510101/7700000	Buget institutiilor publice finantate din venituri si buget de activitate de privatizare ct. 5620101/7700000	Buget activitati financiare din venituri si buget de activitate de privatizare ct. 5620101/7700000	Buget imprumuturi interne si externe ct. 5130101+/5140101+/5160101+/5170101/7700000	Buget fonduri externe nerambursabile (ursa D) ct. 5150103/7700000	Alte disponibilitati (ct.5XX)
03002	1. Incasari	11.259.824	11.259.824		65.594.763												6.373.586
03003	2. Plati	66.537.240	31.415.133		43.512.364												5.906.836
03004	3. Numerar net din activitatea operationala (rd.02-rd.03)	315.407			22.081.297												314.752
03006	1. Incasari	37.721			37.721												
03007	2. Plati	9.226.430			9.226.430												
03008	3. Numerar net din activitatea de investitii (rd.06-07)	-9.188.716			-9.188.716												
03010	1. Incasari	268.999			169.343												
03012	3. Numerar net din activitatea de finantare (rd.10-rd.11)	468.999			169.343												
03013	IV.CRESTEREA (DESCRETEREA) NETA DE NUMERAR SI ECHIVALENT DE NUMERAR (rd.04+rd.08-rd.12)	14.191.097	335.689		13.855.264												314.752
03014	V. NUMERAR SI ECHIVALENT DE NUMERAR LA INCEPUTUL ANULUI -sume utilizate/transfirate din excedentul anului precedent	9.661.094			4.531.094												564.790
03015	VI.NUMERAR SI ECHIVALENT DE NUMERAR LA SFARSITUL PERIOADEI (rd.13-rd.14+rd.14.1-rd.14.2-rd.14.3)	93.512.756	335.689		31.428.161												93.843

Conducatorul institutiei

Conducatorul compartimentului financiar- contabil

Viza trezoreriei



SITUATIA FLUXURILOR DE TREZORERIE

31.03.2021

pag.: 1 - lei -

COD	DENUMIRE INDICATORI	Total	Casa in valuta	Alte disponibilitati
04002	1. Incasari	717.741		717.741
04003	2. Plati	242.348		242.348
04004	3. Numerar net din activitatea operationala (rd.02-rd.03)	475.393		475.393
04013	IV CRESTEREA (DESCRESTEREA) NETA DE NUMERAR SI ECHIVALENT DE NUMERAR (rd.04+rd.08+rd.12)	475.393		475.393
04014	V NUMERAR SI ECHIVALENT DE NUMERAR LA INCEPUTUL PERIOADEI	3.290.696		3.290.696
04015	1. Diferente de curs favorabile	190		190
04017	VI NUMERAR SI ECHIVALENT DE NUMERAR LA FINELE PERIOADEI(rd.13+14+15-16)	3.766.279		3.766.279

Conducatorul institutiei

Conducatorul compartimentului
financiar-contabil

Situatia
Conturilor din institutiile de credit la data de 31.03.2021

Nr	Unitate	Sold final
1.	DPP	9.794,00
2.	CN T.Vladimirescu	0,00
3.	CN E Teodoroiu	1.463,00
4.	CN Spiru Haret	1.872,00
5.	CT Henri Coanda	1.157,00
6.	CN Ghe. Magheru	414,00
11	GS Agricol Barsesti	1.381,00
12	Liceul Sportiv	1.439,00
16	Grad nr 8	5.818,00
21	Sc. Sf.Nicolae	4.793,00
22	Sc.P.Marcea (11)	0,00
23	GRAD. LUMEA COPIILOR	1.300,00
24	Grad Mihai Eminescu	2.289,00
25	Gradinita Vis de Copil	4.177,00
29	C.C.Virgil Madgearu	0,00
30	PMT-garantii gestionari	2.928,00
31	Directia Publica de Protectie Socială	8.100,00
32	Directia Publica de Venituri	252.987,00
33	Teatrul Dramatic Elvira Godeanu	39.713,00
34	Politia Locala	17.512,00
35	Directia de Evidenta a Populatiei	2.846,00
36	Sc Gen Al Stefulesc proiecte Comenius	198.350,00
37	Colegiul Tehnic nr.2 proiect Comenius	1.741.335,00
38	Colegiul Gheorghe Magheru Proiect Comenius	292.224,00
39	Colegiul Economic Virgil Madgearu Proiect Comenius	1,00
40	Sc Gen Ghe Tatarascu	76.680,00
41	Liceul Agricol Birsesti	191.643,00
42	Sc Gen C.Brancusi	232.375,00
43	Colegiul Tehnic Henri Coanda	417.332,00
	Gradinita Vis de Copil	256.356,00
	Total	3.766.279,00

PRIMAR


Marcel Laurentiu Romanescu

Director economic


Ec. Narcisa Virginia Cristea

DENUMIRE INDICATORI	COD	Sold la inceputul anului	Sold la finele perioadei	
			TOTAL	Din care: aferent sumelor angajate cu prevederi bugetare
PLATI RESTANTE-TOTAL (rd.150+300) din care:	40001	4.069.354	575.418	575.418
-sub 30 de zile(rd.151+301)	40002	2.100.736	123.183	123.183
- peste 30 de zile (rd.152+302)	40003	1.434.060		
- peste 1 an (rd.155+305)	40006	534.558	452.235	452.235
PLATI RESTANTE - TOTAL SECTIUNEA DE FUNCTIONARE	40150			
(rd.160+170+240+250+270+280+290) din care:		1.403.127		
-sub 30 de zile(rd.161+171+241+251+271+281+291)	40151	1.402.537		
- peste 30 de zile (rd.162+172+242+252+272+282+292)	40152	590		
Plati restante catre furnizori,creditori din operatii comerciale (ct.4010100,ct.4030100,ct.4620101,ct.4620109)	40160			
(rd.161+162+163+165+166) din care:		1.403.127		
-sub 30 de zile	40161	1.402.537		
- peste 30 de zile	40162	590		
PLATI RESTANTE-TOTAL SECTIUNEA DEZVOLTARE	40300			
(rd.310+320+330), din care:		2.666.227	575.418	575.418
- sub 30 de zile(rd.311+321+331)	40301	698.199	123.183	123.183
- peste 30 de zile (rd.312+322+332)	40302	1.433.470		
- peste 1 an (rd.316+325+335)	40305	534.558	452.235	452.235
Plati restante catre furnizori,creditori din operatii comerciale (ct.4040100,ct.4050100,ct.4620101,ct.4620103,ct.4620109)	40310			
(rd.311+312+313+315+316),din care:		2.666.227	575.418	575.418
- sub 30 de zile	40311	698.199	123.183	123.183
- peste 30 de zile	40312	1.433.470		
- peste 1 an	40316	534.558	452.235	452.235

Conducatorul institutiei



Conducatorul compartimentului financiar contabil



DENUMIRE INDICATORI	COD	Sold la inceputul anului	Sold la finele perioadei	
			TOTAL	Din care: aferent sumelor angajate cu prevederi bugetare
PLATI RESTANTE-TOTAL (rd.150+300) din care:	42001	4.069.354	575.418	575.418
-sub 30 de zile(rd.151+301)	42002	2.100.736	123.183	123.183
- peste 30 de zile (rd.152+302)	42003	1.434.060		
- peste 1 an (rd.155+305)	42006	534.558	452.235	452.235
PLATI RESTANTE - TOTAL SECTIUNEA DE FUNCTIONARE	42150			
(rd.160+170+240+250+270+280+290) din care:		1.403.127		
-sub 30 de zile(rd.161+171+241+251+271+281+291)	42151	1.402.537		
- peste 30 de zile (rd.162+172+242+252+272+282+292)	42152	590		
Plati restante catre furnizori,creditori din operatii comerciale (ct.4010100,ct.4030100,ct.4620101,ct.4620109)	42160			
(rd.161+162+163+165+166) din care:		1.403.127		
-sub 30 de zile	42161	1.402.537		
- peste 30 de zile	42162	590		
PLATI RESTANTE-TOTAL SECTIUNEA DEZVOLTARE	42300			
(rd.310+320+330), din care:		2.666.227	575.418	575.418
- sub 30 de zile(rd.311+321+331)	42301	698.199	123.183	123.183
- peste 30 de zile (rd.312+322+332)	42302	1.433.470		
- peste 1 an (rd.316+325+335)	42305	534.558	452.235	452.235
Plati restante catre furnizori,creditori din operatii comerciale (ct.4040100,ct.4050100,ct.4620101,ct.4620103,ct.4620109)	42310			
(rd.311+312+313+315+316),din care:		2.666.227	575.418	575.418
- sub 30 de zile	42311	698.199	123.183	123.183
- peste 30 de zile	42312	1.433.470		
- peste 1 an	42316	534.558	452.235	452.235

Conducatorul institutiei

Conducatorul compartimentului
financiar contabil



DISPONIBIL DIN MIJLOACE CU DESTINATIE SPECIALA

31.03.2021

- lei -

DENUMRE INDICATORI	COD	DISPONIBIL LA INCEPUTUL ANULUI	INCASARI	PLATI	DISPONIBIL LA SFARSITUL PERIOADEI
TOTAL (rd.02 la 15)	05001	6.140			6.140
- Sume primite ca donatii si sponsorizari (ct.5500101,ct.5500102/analitice distincte)	05002	3.212			3.212
- Alte disponibilitati cu destinatie speciala (ct.5500101,ct.5500102/analitice distincte)	05011	2.928			2.928

Conducatorul institutiei

Conducatorul compartimentului
financiar-contabil

Situatia activelor si datoriilor institutiilor publice
din administratia locala
31.03.2021

pag.: 1 - lei -

COD	DENUMIRE INDICATORI	Sold la inceputul anului	Sold la sfarsitul perioadei
18004	Numerar in lei in casieria institutiilor publice locale si ale institutiilor publice de subordonare locala,(ct.5310101)		335.687
18005	Disponibilitati in lei ale institutiilor publice locale si ale institutiilor publice de subordonare locala, la trezorerii (ct.5100000+5120101+5120501+5150101+5150103+5150500+5150600+5160101+5160301+5160302+5170101+5170301+5170302+5210100+5210300+5280000+5290201+5290301+5290400+5290901+5410101+5500101+ 5520000+5550101+5570101+5580101+5580201+5600101+5600300+5610101+5610300+5620101+5620300-7700000), din care:	9.860.058	23.247.069
18008	Total (in baze cash) (rd.04+05)	9.860.058	23.582.756
18010	Total (in baze accrual)(rd.08+09)	9.860.058	23.582.756
18022	Avansuri de trezorerie, acordate in lei (ct.5420100)	165	2.195
18023	Alte valori (ct.5320100+5320200+5320300+5320400+5320500+5320600+5320800)	865.262	288.803
18032	Disponibilitati ale institutiilor publice locale si ale institutiilor de subordonare locala la institutiile de credit rezidente (ct.5110101+5110102+5120102+5120402+5120502+5150102+5150202+5160102+5160202+5170102+5170202+5290202+5290302+5290902+5500102+5550102+5550202+5570202+5580102+5580302+5600102+5600103+5610102+5610103+5620102+5620103), din care:	3.290.696	3.766.279
18036	Total (in baze cash) (rd.32+35)	3.290.696	3.766.279
18038	Total (in baze accrual) (rd.36+37)	3.290.696	3.766.279
18131	Actiuni necotate detinute de autoritatile locale la societati nefinanciare (ct.2600200-2960102)(S11)	8.884.005	8.884.005
18134	Total (la valoarea contabila neta (la valoarea de intrare mai putin ajustarile cumulate pentru pierderea de valoare) (rd.131+132+133)	8.884.005	8.884.005
18141	Participatiile autoritatilor locale la alte societati care nu sunt organizate pe actiuni (regii autonome,srl,comandita, etc.) (ct.2600300-2960103)	17.000	17.000
18142	Total (la valoarea de intrare mai putin ajustarile cumulate pentru pierderea de valoare) (rd.141)	17.000	17.000
18157	Creante comerciale necurente legale de livrari de bunuri si servicii de catre autoritatile locale sau de institutii subordonate acestora (ct.4110201+4110208+4130200+4610201-4910200-4960200) Total (rd.158+159+160+164) din care:	60.891	58.645
18158	- de la populatie(gospodariile populatiei(S14)	1.046	1.046
18159	- de la societati nefinanciare (S11),	59.845	57.599
18165	Creante comerciale curente legate de livrari de bunuri si servicii de catre autoritatile locale sau de institutii subordonate acestora(ct.2320000+2340000+4090101+4090102+4110101+4110108+4130100+4180000+4610101-4910100-4960100) Total(rd.166+167+168+172)din care de la:	115.204	147.631
18166	-de la gospodariile populatie (S14)	17.469	38.627
18167	-de la societati nefinanciare (S11)	97.735	77.339
18168	-de la institutiile publice, din care: (rd.169+170+171)		31.665
18170	-Administratia locala (exclusiv fondurile de securitate sociala)(S1313)		31.665
18176	1.Creante ale bugetului local (ct.4640000-4970000). Total (rd.177+178+179+183), din care:	27.693.550	34.840.081
18177	- de la gospodariile populatie (S14)	23.739.390	28.338.631
18178	- de la societati nefinanciare (S11)	3.954.160	6.501.450
18185	Total creante (rd.176+184)	27.693.550	34.840.081
18194	Sume de primit de la Comisia Europeana/alti donatori reprezentand venituri ale bugetului general consolidat-FONDURI EXTERNE NERAMBURSABILE POSTADERARE(ct.4500504+4500505). Total, din care:(rd.195+196)	245	18.452

COD	DENUMIRE INDICATORI	Sold la inceputul anului	Sold la sfarsitul perioadei
18195	Sume de primit de la Comisia Europeana/alti donatori-reprezentand venituri ale bugetului consolidat- buget local - FONDURI EXTERNE NERAMBURSABILE POSTADERARE (ct.4500504)	245	18.452
18203	1.Sume datorate tertilor reprezentand garantii si cautiuni aflate in conturile institutiilor publice (ct.4280101+4280201+4620101+4620109).Total (rd.204+205+206), din care:	343.082	355.294
18204	- salariatilor (gospodariile populatiei)(S143)	343.082	355.294
182671	Sume primite din excedentul anului precedent pentru acoperirea golurilor temporare de casa si pentru finantarea cheltuielilor sectiunii de dezvoltare (ct.5190107+5190190)		468.999
18268	Total(in baze cash)(rd.262+266+267+267.1)		468.999
18275	Total (in baze accrual) (cash+dobanzi) (rd.268+274)		468.999
18312	Datorii comerciale necurente legale de livrari de bunuri si servicii (ct.4010200+4030200+4040200+4050200+4620201). Total (rd.313+314+318+319), din care catre:	534.558	452.235
18313	- Societati nefinanciare(S11)	534.558	452.235
18320	Datorii comerciale curente legate de livrari de bunuri si servicii (ct.4010100+4030100+ 4040100+4050100+4080000+4190000+4620101). Total (rd.321+322+326+327) din care catre:	11.327.088	3.076.618
18321	-Societati nefinanciare (S11)	11.327.088	3.027.054
18322	-Institutii publice, din care:(rd.323+324+325)		49.564
18324	-Administratia locala (exclusiv fondurile de securitate sociala) (S1313)		49.564
18331	Datoriile institutiilor publice din administratia locala catre bugete (ct.4310100+4310200+4310300+4310400+4310500+4310600+4310700+4370100+4370200+4370300+4420300+4420801+4440000+4460100+4460200+4480100)	7.259.879	7.509.514
18332	Salariile angajatilor (ct.4210000+4230000+4260000+4270100+4270300+4280101)	3.366.142	3.438.966
18333	Alte drepturi cuvenite altor categorii de persoane (ct.4260000+4270200+4270300+4290000+4380000)	680.355	692.217
18335	Total (rd.331+332+333+334)	11.306.376	11.640.697
183421	Provizioane necurente (ct.1510201+1510202+1510203+1510204+1510208), din care:	726.459	556.396
183423	Provizioane necurente reprezentand drepturi de natura salariala stabilite in favoarea personalului din sectorul bugetar prin titluri devenite executorii (din soldul ct.1510203)	670.277	517.364
183425	Provizioane necurente pentru daune-interese moratorii sub forma dobanzii legale, pentru plata esalonata a sumelor prevazute in titluri executorii avand ca obiect acordarea unor drepturi salariale personalului din sectorul bugetar(din soldul ct.1510203)	56.182	39.032
18343	Provizioane curente (ct.1510101+1510102+1510103+1510104+1510108), din care:		183.923
183432	Provizioane curente reprezentand drepturi de natura salariala stabilite in favoarea personalului din sectorul bugetar prin titluri devenite executorii (din soldul ct.1510103)		166.773
183434	Provizioane curente pentru daune-interese moratorii sub forma dobanzii legale, pentru plata esalonata a sumelor prevazute in titluri executorii avand ca obiect acordarea unor drepturi salariale personalului din sectorul bugetar(din soldul ct.1510103)		17.150

Conducatorul institutiei



Conducatorul compartimentului financiar contabil

Situatia platilor efectuate si a sumelor declarate pentru cota-parte aferenta cheltuielilor finantate din FEN postaderare

31.03.2021

Pag: 1 - lei -

Cod indicator	Denumirea programului cu finantare UE	Plati efectuate de la titlul 56 si 58	din care:		Suma in curs de rambursare in anul curent	Suma in curs de rambursare in anii anteriori	Suma solicitata la rambursare in anul curent	Suma solicitata la rambursare in anii anteriori	Suma rambursata in anul curent	Suma rambursata in anii anteriori	Suma neautorizate de management aferente cheltuielilor efectuate in anul curent	Suma neautorizate de management aferente cheltuielilor efectuate in anii anteriori	Prefinantare dedusa din sumele solicitate la rambursare aferente cheltuielilor efectuate in anul curent	Prefinantare dedusa din sumele solicitate la rambursare aferente cheltuielilor efectuate in anii anteriori	Suma rezultate din nereguli aferente cheltuielilor efectuate in anul curent si in anii anteriori	Suma rezultate din nereguli deduse din sumele solicitate la rambursare aferente cheltuielilor efectuate in anul curent si in anii anteriori	din care:
			Plati efectuate pentru cota-parte FEN (alinea(2))	Suma in curs de rambursare in anul curent													
	A	01	02	03	04	05	06	07	08	09	10	11	12	13	14	15	
10032	Programa de Fondul European de Dezvoltare Regionala (FEDR) (5801)	94.838	800.729	18.207	246	784.922			784.922	81.796							
10033	Programa din Fondul Social European (FSE) (5802)	963.237	799.163	19.207	246	709.163			709.163								
10040	Total (codul la 39.6)	1.908.115	1.512.292	19.207	246	1.494.085			1.494.085	81.796							

Comandatarul institutiei

Comandatarul compartimentului financiar-contabil

Situatia plajilor efectuate
din fonduri externe nerambursabile (FEN) postaderare (titlul 56 și titlul 58) la data de

31.03.2021

Denumirea sursei de finantare	Pag: 1 - lei -										
	Buget de stat (s 01- stat)	Buget local (s 02- local)	Buget asigurarilor sociale de stat (s 03- bass)	Bugetul asigurarilor pentru somaj (s 04- somaj)	Bugetul fondului national unic de asigurari sociale de sanatate (s05- sanatate)	Bugetul institutiilor publice si activitatilor finantate integral sau partial din venituri proprii (s10-local)	Bugetul fondurilor externe acrambur- sabile (s08-stat+ asigurari+ local)	Bugetul creditelor externe (s06- stat+ local)	Bugetul crediteelor interne (s07- stat+ local)	Bugetul institutiilor publice si activitatilor finantate integral sau parțial din venituri proprii (s20-stat+ asigurari+ autonome)	Bugetul institutiilor publice si activitatilor finantate integral din venituri proprie (s10- stat+ autonome)
A	01	02	03	04	05	06	07	08	09	10	11
Total platit (titlul VIII cod56+ titlul X cod58) (rd.2+rd.11)		1.999.115									
Total platit (titlul X cod59)		1.999.115									
Active nefinanciare (titlul XIII)		1.999.115									

Conducatorul institutiei

Conducatorul compartimentului
financiar-contabil




Municipiul Targu Jiu

NOTA EXPLICATIVA CU PRIVIRE LA ANEXA NR.19- "Situatia platilor efectuate si a sumelor declarate pentru cota-parte aferenta cheltuielilor finantate din FEN postaderare"

(pentru diferenta dintre col.9 din anexa 19 si incasarile din sursa 45.02 si 48.02 paragraf 02)

Sursa de venit	EXECUTIE LA 31.03.2021 -la sursele de venit art.48 paragraful 02 „Sume primite în contul plăților efectuate în anii anteriori”	Sume rambursate aferente cheltuielilor efectuate în anii anteriori- coloana 9 din anexa 19	Diferenta de explicat	Suma neutilizate ramasa in disponibilul bugetului (se trece cu semnul minus)	Sume utilizate din excedentul anului precedent	Sume utilizate din incasarile din alte conturi de venituri (ex.alte conturi :48.02.....,43.02.....)	Sume utilizate din disponibilul bugetului local
	1	2		4	5	6	7
48.02.01.02	81.799	81.799	-				
48.02.02.02	-	-	-				
			3=2-1; 3=4+5+6+7				

Ordonator principal de credite,

Marcel Laurentiu Romanescu

Conducator Compartiment Financiar Contabilitate

ec. Narcisa Virginia Cristea

Capi- tol	Sub- capi- tol	Pa- ra- gra- ful	Gr- pa/ Titlu col at	Ali- ne- at	Denumire indicator	Prevederi anuale aprobate la finele perioadei de raportare		Prevederi bugetare trimestriale cumulate	Drepturi constatate			Incasari realizate	Stingeri pe alte cai decat incasari	Drepturi constatate de incasat
						I	2		Total, din care:	din anii precedenti	din anul curent			
A					B	1	2	3=4+5	4	5	6	7	8=3-6-7	
0702	01	02			fizice	7.200.000	5.436.000	9.728.019	3.538.432	6.169.587	4.546.992	212.523	4.968.504	
					Impozit si taxa pe cladiri de la persoane juridice	12.000.000	8.687.000	11.277.664	1.921.989	9.355.675	7.721.593	387.453	3.168.618	
0702	02				Impozit si taxa pe teren	5.220.000	3.134.000	6.849.767	2.438.678	4.411.089	3.195.358	90.631	3.563.778	
					Impozit pe terenuri de la persoane fizice	2.800.000	1.552.000	4.175.298	1.930.251	2.245.047	1.593.821	70.080	2.511.397	
0702	02	02			Impozit si taxa pe teren de la persoane juridice	2.100.000	1.568.000	2.167.377	328.215	1.839.162	1.376.003	15.986	775.388	
0702	02	03			Impozital pe terenul extravilan	320.000	214.000	507.092	180.212	326.880	225.534	4.565	276.993	
					Taxe judiciare de timbru si alte taxe de timbru	1.816.000	616.000	713.785	100.295	613.490	620.223	591	92.971	
1000	02				A-4 IMPOZITE SI TAXE PE BUNURI SI SERVICII	46.048.300	12.790.990	18.677.288	4.812.851	13.864.437	10.824.007	171.063	7.682.218	
1102					SUME DEFALCATE DIN TVA	36.630.070	7.716.990	5.690.782		5.690.782	5.690.782			
					Sume defalcate din taxa pe valoarea adaugata pentru finantarea cheltuielilor descentralizate la nivelul comunelor, oraselor, municipiilor, sectoarelor si Municipiului Bucuresti									
1102	09				Sume defalcate din taxa pe valoarea adaugata pentru finantarea invatamantului particular si a confesional	34.502.070	7.250.000	5.271.532		5.271.532	5.271.532			
1202					ALTE IMPOZITE SI TAXE GENERALE PE BUNURI SI SERVICII	2.128.000	466.990	419.250		419.250	419.250			
1202	07				Taxe hoteliere			19	19				19	
1502					TAXE PE SERVICII SPECIFICE	26.000	1.000	3.230	2.632	598	851		2.379	

Capi- tot	Sub- capi- tot	Pa- ra- gra- ful	Ar- ti- col	Al- ne- at	Denumire indicator	Prevederi anuale aprobate la finele perioadei de raportare		Prevederi bugetare trimestriale cumulate	Drepturi constatate			Incasari realizate	Sfingeri pe alte cai decat incasari	Drepturi constatate de incasat
						1	2		Total, din care:	4 din anii precedenti	5 din anul curent			
A					B	3=4+5	4	5	6	7	8-3-6-7			
					ACTIVITATI	6.673.960	1.768.960	2.326.671	1.009.775	1.316.896	1.307.962	484.733	533.976	
3302	08				Venituri din prestari de servicii	6.066.000	1.766.000	1.306.318		1.306.318	1.306.318			
	12				Contributia persoanelor beneficiare ale cantinelor de ajutor social	2.960	1.960	795		795	795			
3302	28				Venituri din recuperarea cheltuielilor de judecata, impunatii si despagubiri	5.000	1.000	1.019.558	1.009.775	9.783	849	484.733	533.976	
3502	01				AMENZI, PENALITATI SI CONFISCARI	7.022.430	3.457.500	13.372.420	12.580.565	791.855	1.004.038	26.492	12.341.890	
	01				Venituri din amenzi si alte sanctiuni aplicate potrivit dispozitiilor legale	7.001.000	3.451.500	13.372.240	12.580.565	791.675	1.003.858	26.492	12.341.890	
3502	01	02			Venituri din amenzi si alte sanctiuni aplicate de catre alte institutii de specialitate	7.001.000	3.451.500	13.372.240	12.580.565	791.675	1.003.858	26.492	12.341.890	
	50				Alte amenzi, penalitati si confiscari	21.430	6.000	180		180	180			
3602	01				DIVERSE VENITURI	3.215.820	1.827.790	2.473.707	139.827	2.333.880	1.829.420	17.283	627.004	
	01				Venituri din aplicarea prescriptiei extinctive	3.000	1.000							
3602	01	01			Venituri din aplicarea prescriptiei extinctive	3.000	1.000							
3602	06				Taxe speciale	1.300.000	316.000	330.772	6.473	324.299	321.720		9.052	
	14				Venituri din recuperarea cheltuielilor efectuate in cursul procesului de executare silita	67.790	17.790	83.773	82.908	865	6.120	378	77.275	
3602	23				Taxa de reabilitare tehnica	10.000	2.000	7.740	6.795	945	1.143		6.597	
	31				Contributia asociatiei de proprietari pentru lucrarile de reabilitare tehnica	420.030	142.000	507.849	43.651	507.849	142.190		365.659	
3602	50				Alte venituri	1.415.000	1.349.000	1.543.573		1.499.922	1.358.247	16.905	168.421	

Capi- tol	Sub- pa- ra- graf	Pa- ru- ti- col	Ar- ti- col	Al- ne- at	Denumire indicator	Prevederi anuale aprobrate la finele perioadei de raportare	Prevederi bugetare trimestriale cumulate	Drepturi constatate			Incasari realizate	Singeri pe alte cai decat incasari	Drepturi constatate de incasat
								Total, din care:	din anii precedenti	din anul curent			
A					B	1	2	3=4+5	4	5	6	7	8=3+6-7
3702	03				Varsaminte din sectiunea de functionare pentru finantarea sectiunii de dezvoltare a bugetului local(cu semnul minus)	-36.997.250	-16.969.660	-6.244.204		-6.244.204	-6.244.204		
3702	04				Varsaminte din sectiunea de functionare	36.997.250	16.969.660	6.244.204		6.244.204	6.244.204		
3900	02				II. VENITURI DIN CAPITAL	48.740	48.740	37.741	4	37.741	37.741	4	
3902	01				VENITURI DIN VALORIFICAREA UNOR BUNURI	48.740	48.740	37.741	4	37.741	37.741	4	
					Venituri din valorificarea unor bunuri ale institutiilor publice			295		295	295		
3902	03				Venituri din vanzarea locuintelor construite din fondurile statului			-11.289		-11.289	-11.289		
3902	07				Venituri din vanzarea unor bunuri apartinand domeniului privat al statului sau al unitatilor administrative-teritoriale	48.740	48.740	48.739	4	48.735	48.735	4	
4000	02				III OPERATIUNI FINANCIARE			169.343		169.343	169.343		
4002					INCASARI DIN RAMBURSAREA			169.343		169.343	169.343		
4002	14				IMPRUMUTURILOR ACORDATE			169.343		169.343	169.343		
					Sume din excedentul bugetului local utilizate pentru finantarea cheltuielilor sectiunii de dezvoltare			169.343		169.343	169.343		
4100	02				IV. SUBVENTII	37.451.680	1.916.730	1.648.848		1.648.848	1.648.848		
4200					SUBVENTII DE LA ALTE NIVELE ALE ADMINISTRATIEI PUBLICE	37.451.680	1.916.730	1.648.848		1.648.848	1.648.848		
4202					SUBVENTII DE LA BUGETUL DE STAT	37.451.680	1.916.730	1.648.848		1.648.848	1.648.848		
					Subventii pentru reabilitarea termica a cladirilor de locuit	5.437.350							

Capi- tot	Sub- capi- tot	Pa- ra- gra- ful	Gr- pa/ Titlu	Ar- ti- col	Ali- ne- at	Denumire indicator	Prevederi anuale aprobrate la finele perioadei de raportare	Prevederi bugetare trimestriale cumulate	Drepturi constatate			Incasari realizate	Stingeri pe alte cai decat incasari	Drepturi constatate de incasat	
									Total, din care:	din anii precedenti	din anul curent				
A							I	2	3=4+5	4	5	6	7	8=3-6-7	
4202	34					B									
						Subventii pentru acordarea ajutorului pentru incalzirea locuintei cu lemne, carbuni, combustibili petroliferi	99.600	3.600	2.754		2.754	2.754			
						Subventii de la bugetul de stat pentru finantarea sanatatii	4.613.000	200.000	340.868		340.868	340.868			
						Finantarea Programului National de Dezvoltare Locala	12.073.300	1.100.000	1.048.510		1.048.510	1.048.510			
						Subventii din sume obtinute in urma scoaterii la licitatie a certificatelor de emisii de gaze cu efect de sera pentru finantarea proiectelor de investitii	744.260	144.260	15.698		15.698	15.698			
						Subventii de la bugetul de stat catre bugetele locale necesare sustinerii derularii proiectelor finantate din fonduri externe nerambursabile (FEN) postaderare, aferente perioadei de programare 2014-2020	14.484.170	468.870	241.018		241.018	241.018			
4802						SUME PRIMATE DE LA UE/ALII DONATORI IN CONTUL PLATILOR EFECTUATE SI PREFINANȚARI APERENTE CADRULUI FINANCIAR 2014-2020	59.919.690	3.182.900	1.575.886		1.575.886	1.575.886			
						Fondul European de Dezvoltare Regionala(FEDR)	58.414.440	1.842.420	866.723		866.723	866.723			
						Sume primite in contul platilor efectuate in anul curent	58.237.800	1.666.030	784.923		784.923	784.923			
						Sume primite in contul platilor efectuate in anii anteriori	176.640	176.390	81.800		81.800	81.800			
4802	01					Fondul Social European(FSE)	1.505.250	1.340.460	709.163		709.163	709.163			

Capi- tol	Sub- capi- tol	Pa- ra- graf	Gru- pa/ Titlu	Ar- ti- col	Ali- ne- at	Denumire indicator	Prevederi bugetare anuale aprobrate la finele perioadei de raportare	Prevederi bugetare trimestriale cumulate	Drepturi constatate		Incasari realizate	Sfingeri pe alte cai decat incasari	Drepturi constatate de incasat
									Total, din care:	din anii precedenti			
						B	I	2	4	5	6	7	8-3-6-7
4802	02	01				Suma primite in contul platilor efectuate in anul curent	1.505.250	1.340.480	709.163	709.163	709.163		
			A						3=4+5	5	6	7	8-3-6-7

Capi- tot	Sub- capi- tot	Pa- ra- gra- f	Ar- ti- col	Ali- ne- at	Denumire indicator	Credite de angajament			Credite bugetare		Angajamente bugetare	Angajamente legale	Plati efectuate	Angajamente legale de platit	Cheltuieli efective
						1	2	3	4	5					
					B										
					A										
6502	05				Invatamant postliceal			444.500	130.000	444.500	112.944	112.944		112.944	
	50				Alte cheltuieli in domeniul invatamantului	606.200	606.200	467.460	200.000	34.750	3.700	3.700	31.050	3.700	
6602					SANATATE			10.430.000	1.590.600	9.838.713	1.559.441	1.559.441		1.509.270	
	08				Servicii de sanatate publica			10.430.000	1.590.600	9.838.713	1.559.441	1.559.441		1.509.270	
6702					CULTURA, RECREERE SI RELIGIE			58.659.200	9.026.260	5.483.298	5.098.401	5.011.872	86.529	4.048.037	
	03				Servicii culturale	989.670	989.670	9.279.120	2.666.900	1.897.752	1.897.752	1.872.894	24.868	1.754.743	
		04			Instituti publice de spectacole si concerte			6.451.000	1.882.000	1.474.543	1.474.543	1.474.543		1.474.543	
6702	03	06	12		Casa de cultura	10.000	10.000	10.000	5.000						
					Consolidarea si restaurarea monumentelor istorice	255.220	255.220	255.220	100.000						
6702	03	30			Alte servicii culturale	724.450	724.450	2.562.900	679.900	423.209	423.209	398.341	24.868	280.200	
	05				Servicii recreative si sportive	27.484.560	27.484.560	16.085.350	5.002.960	3.220.787	2.835.890	2.835.890		2.190.244	
		01			Sport			4.923.000	1.100.000	1.002.774	1.002.774	1.002.774		1.002.774	
		02			Tineret			50.000							
		03			Entretinere gradini publice, parcuri zone verzi, baze sportive si de agrement	27.484.560	27.484.560	11.112.350	3.902.960	2.218.013	1.833.116	1.833.116		1.187.470	
6702	50				Alte servicii in domeniile culturii, recreerii si religiei	30.184.970	30.184.970	12.872.110	1.356.400	364.759	364.759	303.098	61.661	103.050	
6802					ASIGURARI SI ASISTENTA SOCIALA	165.000	165.000	35.415.880	8.699.000	7.985.301	7.985.301	7.791.425	193.876	8.079.167	
	05				Asistenta sociala in caz de boli si invaliditati			24.401.000	5.806.000	5.534.103	5.534.103	5.532.453	1.650	5.883.092	
6802	05	02			Asistenta sociala in caz de invaliditate			24.401.000	5.806.000	5.534.103	5.534.103	5.532.453	1.650	5.883.092	
	06				Asistenta sociala pentru familie si copii			569.000	219.000	142.462	142.462	106.327	36.135	89.391	

Capi- tol	Sub- capi- tol	Pa- ra- graf	Ar- ti- col	Ali- ne- at	Denumire indicator	Credite de angajament			Credite bugetare		Angajamente bugetare	Angajamente legale	Plati efectuate	Angajamente legale de platit	Cheltuieli efective
						1	2	3	4	5					
A						B									
6802	11				Cresc			3.601.000	799.000	748.741	748.741	748.720	3.021	715.371	
	15				Prevenirea excluderii sociale	165.000	165.000	6.459.880	1.772.000	1.464.483	1.464.483	1.313.930	150.553	1.298.171	
		01			Ajutor social			175.000	79.000	5.080	5.080	5.080		6.155	
		02			Cantine de ajutor social	165.000	165.000	6.284.880	1.693.000	1.459.403	1.459.403	1.308.850	150.553	1.292.016	
	50				Alte cheltuieli in domeniul asigurarii si asistentei sociale			385.000	103.000	95.512	95.512	92.995	2.517	99.142	
6802	50	50			Alte cheltuieli in domeniul asistentei sociale			385.000	103.000	95.512	95.512	92.995	2.517	99.142	
7000	02				Partea IV-a SERVICII SI DEZVOLTARE PUBLICA, LOCUINTE, MEDIU SI APE	68.875.790	68.875.790	62.039.560	20.697.700	25.042.436	17.936.843	14.322.353	3.614.490	7.916.813	
7002					LOCUINTE, SERVICII SI DEZVOLTARE PUBLICA	55.510.610	55.510.610	43.498.390	9.507.200	17.277.263	10.177.239	6.598.564	3.588.675	3.432.012	
	03				Locuinte	25.261.590	25.261.590	9.305.140	772.000	711.758	711.758	711.758			
		01			Dezvoltarea sistemului de locuinte	25.261.590	25.261.590	9.305.140	772.000	711.758	711.758	711.758			
		05			Alimentare cu apa si amenajari hidrotehnice	508.140	508.140	834.090	400.000	381.077	125.674	125.674			
		01			Alimentare cu apa	508.140	508.140	384.090	150.000	381.077	125.674	125.674			
		02			Amenajari hidrotehnice			450.000	250.000						
	06				Iluminat public si electrificari	24.933.590	24.933.590	17.917.570	2.958.700	5.203.447	5.203.447	1.794.458	3.408.989	801.131	
	50				Alte servicii in domeniile locuintelor, serviciilor si dezvoltarii comunale	4.807.290	4.807.290	16.341.590	5.376.500	10.980.981	4.136.360	3.956.674	179.686	2.630.881	
7402					PROTECTIA MEDIULUI	13.365.180	13.365.180	18.541.170	11.190.500	7.765.173	7.759.604	7.733.789	25.815	4.484.801	
	05				Salubritate si gestiunea deseurilor			11.803.800	7.000.000	5.328.201	5.328.201	5.302.386	25.815	3.858.674	
		01			Salubritate	12.290.090	12.290.090	11.803.800	7.000.000	5.328.201	5.328.201	5.302.386	25.815	3.838.674	
	06				Canalizarea si tratarea apelor reziduale			4.968.260	3.720.500	2.169.518	2.169.518	2.169.518		364.242	
	50				Alte servicii in domeniul protectiei medului	1.075.090	1.075.090	1.769.110	470.000	267.454	261.885	261.885		261.885	
8000	02				Partea V-a ACTIUNI ECONOMICE	206.463.320	206.463.320	82.989.380	15.674.950	12.067.705	6.764.570	6.754.553	10.017	4.355.188	

Capi- tot	Sub- capi- tot	Pa- ra- graf	Gru- pa / Titlu	Ar- ti- col	Ali- ne- at	Denumire indicator	Credite de angajament				Credite bugetare		Angajamente legale	Plati efectuate	Angajamente legale de platit	Cheltuieli efective
							1	2	3	4	aprobate la finele perioadei de raportare	aprobate la finele perioadei de raportare				
8002						B										
						A										
						ACTIUNI GENERALE ECONOMICE,										
						SIDE MUNCA										
	01					Actiuni generale economice si comerciale	8.177.570	8.177.570	6.922.150	6.922.150	5.303.135	6.764.570	6.754.553	10.017	4.355.188	
		06				Prevenire si combatere inundatii si gheturi	8.177.570	8.177.570	6.922.150	6.922.150	5.303.135	6.764.570	6.754.553	10.017	4.355.188	
						TRANSPORTURI	196.097.780	196.097.780	75.907.230	75.907.230	6.764.570	6.764.570	6.754.553	10.017	4.355.188	
						Transport rutier	196.097.780	196.097.780	75.907.230	75.907.230	6.764.570	6.764.570	6.754.553	10.017	4.355.188	
						Transport in comun	142.921.370	142.921.370	57.161.410	57.161.410	4.161.926	4.161.926	4.161.926	10.017	2.871.722	
						Strazi	53.176.410	53.176.410	18.745.820	18.745.820	2.602.644	2.602.644	2.592.627	10.017	1.483.466	
						Alte cheltuieli in domeniul transporturilor	2.187.970	2.187.970	160.000	160.000	80.000					

Capi- tol	Sub- capi- tol	Pa- ra- graf	Gru- pa / Titlu	Ar- ti- col	Ali- ne- at	Denumire indicator	Credite de angajament			Credite bugetare		Angajamente bugetare	Angajamente legale	Plati efectuate	Angajamente legale de platit	Cheltuieli efective
							1	2	3	4	5					
5002			A			B										
						TOTAL CHELTUIELI	371.814.250	371.814.250	313.994.210	77.378.310	111.838.738	74.751.399	52.736.143	22.015.256	39.504.791	
						CHELTUIELI CURENTE	233.717.740	233.717.740	252.669.130	58.988.430	98.400.695	67.392.083	45.612.177	21.779.906	38.704.253	
						TITLUL I CHELTUIELI DE PERSONAL			62.500.000	14.324.100	42.219.000	30.908.120	13.826.249	17.081.871	14.009.248	
						TITLUL II BUNURI SI SERVICII			63.881.230	27.546.330	34.552.962	21.649.399	17.580.140	4.069.259	13.334.556	
						TITLUL IV SUBVENTII			7.500.000	4.161.000	4.160.482	4.160.482	4.160.482		2.870.277	
						TITLUL VI TRANSFERURI INTRE UNITATI ALE ADMINISTRATIEI PUBLICE			22.892.000	5.774.000	5.088.062	5.088.062	5.088.062		5.088.062	
						TITLUL VII ALTE TRANSFERURI			2.128.000	466.990	2.128.000	420.818	420.818		420.818	
						TITLUL VIII PROIECTE CU FINANTARE DIN FONDURI EXTERNE NERAMBURSABILE (PEN)										678
						POSTADERARE			11.637.380	2.777.000	3.923.447	2.466.937	2.435.887	31.050	2.437.171	
						TITLUL VIII ASISTENTA SOCIALA										
						TITLUL X PROIECTE CU FINANTARE DIN FONDURI EXTERNE NERAMBURSABILE										
						CADRULUI FINANCIAR 2014-2020	233.717.740	233.717.740	76.652.520	3.668.550	2.503.759	2.503.759	1.909.115	594.644	351.202	
						TITLUL XI ALTE CHELTUIELI			5.478.000	270.460	3.824.983	194.506	191.424	3.082	192.241	
						CHELTUIELI DE CAPITAL	138.096.510	138.096.510	61.325.080	18.389.880	13.630.106	7.551.379	7.316.029	235.350	800.538	
						TITLUL XIII ACTIVE NEFINANCIARE	138.096.510	138.096.510	61.325.080	18.389.880	13.630.106	7.551.379	7.316.029	235.350	800.538	
						PLATI EFECTUATE IN ANII PRECEDENTI SI RECUPERATE IN ANUL CURENT			-192.063		-192.063	-192.063	-192.063			
						Titlul XIX PLATI EFECTUATE IN ANII PRECEDENTI SI RECUPERATE IN ANUL CURENT	4.928.970	4.928.970	32.813.340	9.860.880	27.005.268	25.900.675	7.890.619	18.010.056	6.909.090	
5100	02					Partea I-a SERVICII PUBLICE GENERALE	3.090.770	3.090.770	22.973.100	7.075.140	18.935.970	18.935.970	5.622.254	13.313.716	4.736.494	
5102						AUTORITATI PUBLICE SI ACTIUNI EXTERNE	1.900.830	1.900.830	21.783.160	6.870.040	18.585.301	18.585.301	5.456.154	13.129.147	4.676.765	

Capi- tol	Sub- capi- tol	Pa- ra- graf	Gru- pa / Titlu	Ar- ti- col	Al- ne- at	Denumire indicator	Credite de angajament			Credite bugetare		Angajamente legale	Plani efectuate	Angajamente legale de platit	Cheltuieli efective
							1	2	3	aprobate la finele perioadei de raportare	trimestriale cumulate				
			A			B									
	20	01	04			Apa, canal si salubritate			76.750	20.000	15.470	15.470	12.007		
	20	01	05			Carburanti si lubrifianti			27.000	10.000	4.820	4.820	4.819		
	20	01	06			Piese de schimb			10.030	10.030					
	20	01	08			Posta, telecomunicatii, radio, tv, internet			186.260	48.260	47.679	47.679	33.042	5.312	
	20	01	30			Alte bunuri si servicii pentru intretinere si functionare			1.105.960	250.960	275.087	275.087	61.816	130.612	
	20	02				Reparatii curente			126.120	50.120	12.919	12.919	3.000		
	20	04				Medicamente si materiale sanitare			10.000	5.000					
	20	04	04			Dezinfectanti			10.000	5.000					
	20	05				Bunuri de natura obiectelor de inventar			96.040	44.000	41.895	41.895	652	652	
	20	05	30			Alte obiecte de inventar			96.040	44.000	41.895	41.895	652	652	
	20	06				Deplasari, detasari, transferari			10.000	4.000	3.840	3.840	248	248	
	20	06	01			Deplasari interne, detasari, transferari			10.000	4.000	3.840	3.840	248	248	
	20	12				Consultanta si expertiza			45.700	12.700	1.260	1.260	1.260		
	20	13				Pregatire profesionala			50.000	15.000					
	20	14				Protectia muncii			70.340	18.000	11.482	11.482	3.496	7.560	
	20	25				Cheltuieli judiciare si extrajudiciare derivate din actiuni in reprezentarea intereselor statului, potrivit dispozitiilor legale									
	20	30				Alte cheltuieli			10.000	5.000					
	20	30	01			Reclama si publicitate			1.177.650	556.190	287.857	287.857	235.941	53.571	
	20	30	02			Protocol si reprezentare			397.350	100.350	65.348	65.348	11.777	53.571	
	20	30	03			Prime de asigurare non-viata			63.460	52.000	51.554	51.554	49.980		
	20	30	04			Chirii			15.470	5.470	278	278	278		
	20	30	04						2.000	1.000					

Capi- tol	Sub- capi- tol	Pa- ra- graf	Gru- pa / Titlu	Ar- ti- col	Alie- ne- at	Denumire indicator	Credite de angajament		Credite bugetare		Angajamente legale	Plati efectuate	Angajamente legale de platit	Cheltuieli efective
							1	2	3	4				
	A					B							8=6+7	9
	85	01				Plati efectuate in anii precedenti si recuperate in anul curent					-38.917	-38.917		
	85	01	01			Plati efectuate in anii precedenti si recuperate in anul curent (SF)	1.838.200	1.838.200	9.840.240	2.785.740	-38.917	-38.917	4.696.349	2.172.596
5402	01					ALTE SERVICII PUBLICE GENERALE			9.678.600	2.719.100	6.964.705	2.268.365	4.696.340	2.159.476
	10					CHELTUIELI CURENTE			8.145.000	2.155.000	6.971.352	2.275.012	4.696.340	2.159.476
	10	01				TITLUL I CHELTUIELI DE PERSONAL			7.958.500	2.105.000	6.657.837	2.017.420	4.640.417	1.972.097
	10	01				Cheltuieli salariale in bani			6.506.000	1.662.000	6.506.023	1.973.650	4.532.373	1.928.702
	10	01	01			Salarii de baza	6.500.000	1.662.000	5.341.845	1.662.000	5.341.845	1.608.877	3.732.968	1.579.424
	10	01	05			Sporuri pentru conditii de munca	790.300	243.000	639.870	243.000	639.870	197.669	442.201	198.672
	10	01	12			Indemnizatii platite unor persoane din afara unitatii			1.000					
	10	01	13			Drepturi de delegare			1.000	1.000	1.000		1.000	
	10	01	17			Indemnizatii de tirana			323.700	84.000	262.443	82.302	180.141	81.921
	10	01	30			Alte drepturi salariale in bani			342.500	115.000	260.865	94.802	176.063	68.685
	10	03				Contributii			186.500	50.000	151.814	43.770	108.044	43.395
	10	03	01			Contributii de asigurari sociale de stat			5.500	2.000	4.000		4.000	
	10	03	02			Contributii de asigurari de somaj			1.050	1.000	1.000		1.000	
	10	03	03			Contributii de asigurari sociale de sanatate			1.500	1.000	1.000		1.000	
	10	03	04			Contributii de asigurari pentru accidente de munca si boli profesionale								
	10	03	06			Contributii pentru concedii si indemnizatii			1.050	1.000	1.000		1.000	
	10	03	07			Contributia asiguratorie pentru munca			100					
							177.300	45.000	144.814	45.000	144.814	43.770	101.044	43.395

Capi- tol	Sub- capit- ol	Pa- ra- graf	Gru- pa / Titlu	Ar- ti- col	Al- ne- at	Denumire indicator	Credite de angajament			Credite bugetare		Angajamente legale	Plati efectuate	Angajamente legale de platit	Cheltuieli efective
							1	2	3	4	5				
	A					B									
	20					TITLUL II BUNURI SI SERVICII									
	20	01				Bunuri si servicii			1.472.600	540.106	1.359.108	303.392	250.551	52.841	178.639
	20	01	01			Furnituri de birou			1.356.700	483.500	1.245.536	254.508	212.472	42.036	132.637
	20	01	02			Materiale pentru curatenie			24.000	8.000	24.000	2.777	2.678	99	2.288
	20	01	03			Incalzit, iluminat si forta motrica			4.000	2.000	4.000	1.164	1.039	125	840
	20	01	04			Apa, canal si salubritate			91.000	47.000	87.023	34.747	34.747		30.774
	20	01	05			Carburanti si lubrifianti			15.000	5.000	15.000	2.852	1.838	1.014	2.852
	20	01	06			Piese de schimb			7.000	2.000	7.000				1.380
	20	01	08			Posta, telecomunicatii, radio, tv, internet			2.000	1.000	2.000				
	20	01	30			Alte bunuri si servicii pentru intretinere si functionare			528.000	202.000	521.704	40.528	40.456	72	40.527
	20	02				Reparatii curente			685.700	216.500	584.809	172.440	131.714	40.726	73.976
	20	04				Medicamente si materiale sanitare			2.000	1.000	2.000	490	490		490
	20	04	02			Materiale sanitare			9.000	4.000	9.000	1.067	363	704	1.003
	20	04	04			Dezinfectanti			4.000	2.000	4.000	1.003	299	704	1.003
	20	05				Bunuri de natura obiectelor de inventar			5.000	2.000	5.000	64	64		
	20	05	30			Alte obiecte de inventar			28.000	8.000	28.000				
	20	06				Deplasari, detasari, transferari			2.000	1.000	2.000	177	177		177
	20	06	01			Deplasari interne, detasari, transferari			2.000	1.000	2.000	177	177		177
	20	13				Pregatire profesionala			1.000	1.000	1.000				
	20	14				Protectia muncii			2.000	2.000	2.000				
	20	30				Alte cheltuieli			71.900	39.600	69.572	45.815	35.714	10.101	24.332
	20	30	03			Prime de asigurare non-viata			4.000	2.000	4.000				
	20	30	09			Executarea silita a creanțelor bugetare			3.000	1.000	3.000				
	20	30	30			Alte cheltuieli cu bunuri si servicii			64.900	36.600	62.572	45.815	35.714	10.101	24.332

Capi- tol	Sub- capi- tol	Pa- ra- graf	Gru- pa / Titlu	Ar- ti- col	Ali- ne- at	Denumire indicator	Credite de angajament			Credite bugetare			Angajamente legale de platit	Plati efectuate	Cheltuieli efective	
							1	2	3	4	5	6				7
			A			B										
	10	02				Cheltuieli salariale in natura			276.000	53.500	276.000	36.537	36.537	36.537	36.537	
	10	02	05			Transportul in si de la locul de munca			276.000	53.500	276.000	36.537	36.537	36.537	36.537	
	20					TITLUL II BUNURI SI SERVICII			12.771.400	3.380.500	10.834.293	2.904.327	2.896.003	2.896.003	2.645.893	
	20	01				Bunuri si servicii			9.962.530	2.932.500	9.962.530	2.535.473	2.527.149	2.527.149	2.563.230	
	20	01	01			Furnituri de birou			241.000	49.500	241.000	20.176	20.176	20.176	18.578	
	20	01	02			Materiala pentru curatenie			497.000	81.000	497.000	55.366	55.366	55.366	72.575	
	20	01	03			Incalziti, iluminat si forta motrica			4.772.700	1.860.800	4.772.700	1.733.095	1.730.891	1.730.891	1.686.535	
	20	01	04			Apa, canal si salubritate			996.000	210.000	996.000	152.585	151.688	151.688	143.622	
	20	01	05			Carburanti si lubrifianti			47.000	6.000	47.000	4.020	3.800	3.800	7.472	
	20	01	06			Piese de schimb			7.530	1.000	7.530	200	200	200	200	
	20	01	07			Transport			32.500	5.500	32.500	1.786	1.786	1.786	1.500	
	20	01	08			Posta, telecomunicatii, radio, tv, internet			365.500	105.500	365.500	66.822	66.376	66.376	66.467	
	20	01	09			Materiala si prestari de servicii cu caracter functional			557.100	100.000	557.100	80.282	80.282	80.282	118.363	
	20	01	30			Alte bunuri si servicii pentru intretinere si functionare			2.446.200	513.200	2.446.200	421.141	416.584	416.584	447.918	
	20	02				Reparatii curente			1.926.300	150.300	93.293	92.588	92.588	92.588		
	20	04				Medicamente si materiale sanitare			31.000	31.000	31.000					
	20	04	04			Dezinfectanti			31.000	31.000	31.000					
	20	05				Bunuri de natura obiectelor de inventar			269.400	161.400	165.300	161.083	161.083	161.083		
	20	05	01			Uniforme si echipament			2.500	2.500	2.500	2.499	2.499	2.499		
	20	05	30			Alte obiecte de inventar			266.900	158.900	162.800	158.584	158.584	158.584		
	20	13				Pregatire profesionala			292.000	42.000	292.000	22.344	22.344	22.344	23.020	
	20	14				Protectia muncii			12.000		12.000					
	20	30				Alte cheltuieli			278.170	94.300	278.170	92.839	92.839	92.839	99.643	

Capi- tol	Sub- capi- tol	Pa- ra- graf	Gr- pa / Titlu	Ali- ne- at	Denumire indicator	Credite de angajament		Credite bugetare		Angajamente legale	Plati efectuate	Angajamente legale de platit	Cheltuieli efective
						1	2	3	4				
A													
B													
20	30	03			Prime de asigurare non-viata			7.370	6.000	7.370	4.680	4.680	4.680
20	30	04			Chirii			250.000	88.000	250.000	87.869	87.869	53.923
20	30	30			Alte cheltuieli cu bunuri si servicii			20.800	300	20.800	290	290	1.040
55					TITLUL VII ALTE TRANSFERURI			2.128.000	466.990	2.128.000	420.818	420.818	420.818
55	01				A. Transferuri interne			2.128.000	466.990	2.128.000	420.818	420.818	420.818
55	01	63			Finantarea invatamanului particular sau profesional acreditat			2.128.000	466.990	2.128.000	420.818	420.818	420.818
57					TITLUL VIII ASISTENTA SOCIALA			1.831.000	423.000	1.765.750	309.240	31.050	278.190
57	02				Ajutoare sociale			1.831.000	423.000	1.765.750	309.240	31.050	278.190
57	02	01			Ajutoare sociale in numerar			1.731.000	323.000	1.731.000	274.490		274.490
57	02	03			Tichete de cresa si tichete sociale pentru gradinita			100.000	100.000	34.750	3.700	31.050	3.700
58					TITLUL X PROIECTE CU FINANTARE DIN FONDURI EXTERNE NERAMBURSABILE								
58	01				CADRULUI FINANCIAR 2014-2020			7.541.410	1.761.570	923.438	923.438	923.438	372
					Programe din Fondul European de Dezvoltare Regionala (FEDR)			7.541.410	1.761.570	923.438	923.438	923.438	372
58	01	01			Finantarea nationala			1.089.370	265.540	138.516	138.516	138.516	56
58	01	02			Finantarea externa nerambursabila			6.172.810	1.496.030	784.922	784.922	784.922	316
58	01	03			Cheltuieli negligibile			279.230					
59					TITLUL XI ALTE CHELTUIELI			3.459.000	63.360	3.459.000	11.995	11.995	11.995
59	01				Burse			3.459.000	63.360	3.459.000	11.995	11.995	11.995
70					CHELTUIELI DE CAPITAL			12.181.500	2.786.200	2.323.887	2.194.164	2.194.164	621.322
71					TITLUL XIII ACTIVE NEFINANCIARE			12.181.500	2.786.200	2.323.887	2.194.164	2.194.164	621.322
71	01				Active fixe			12.181.500	2.786.200	2.323.887	2.194.164	2.194.164	621.322
71	01	01			Constructii			11.425.220	2.541.200	2.116.677	2.081.817	2.081.817	490.959

Capi- tol	Sub- capi- tol	Pa- ra- graf	Gru- pa / Titlu	Ar- ti- col	Ali- ne- at	Denumire Indicator	Credite de angajament		Credite bugetare		Angajamente legale	Plati efectuate	Angajamente legale de platit	Cheltuieli efective
							1	2	3	4				
			A			B								
	10	03				Contributii			31.000	147.506	29.749	29.749		29.427
	10	03	07			Contributia asiguratorie pentru munca			160.000	147.506	29.749	29.749		29.427
	20					TITLUL II BUNURI SI SERVICII			33.000	651.000	31.496	31.496		41.922
	20	01				Bunuri si servicii			25.000	590.000	24.278	24.278		25.274
	20	01	30			Alte bunuri si servicii pentru intretinere si functionare			25.000	590.000	24.278	24.278		25.274
	20	04				Medicamente si materiale sanitare			8.000	60.000	7.218	7.218		16.648
	20	04	01			Medicamente			35.000	35.000				5.829
	20	04	02			Materiale sanitare			25.000	25.000	7.218	7.218		10.819
	20	06				Deplasari, detasari, transferari			1.000	1.000				
	20	06	01			Deplasari interne, detasari, transferari			1.000	1.000				
	20	14				Protectia muncii			1.000					
	59					TITLUL XI ALTE CHELTUIELI			14.600	62.186	13.198	13.198		11.868
	59	40				Suma aferente persoanelor cu handicap neincadrate			71.000	62.186	13.198	13.198		11.868
	84					PLATI EFECTUATE IN ANII PRECEDENTI SI RECUPERATE IN ANUL CURENT				-8.816	-8.816	-8.816		
	85					Titlul XIX PLATI EFECTUATE IN ANII PRECEDENTI SI RECUPERATE IN ANUL CURENT				-8.816	-8.816	-8.816		
	85	01				Plati efectuate in anii precedenti si recuperate in anul curent				-8.816	-8.816	-8.816		
	85	01	01			Plati efectuate in anii precedenti si recuperate in anul curent (SF)				-8.816	-8.816	-8.816		
6702						CULTURA, RECREERE SI RELIGIE			9.026.260	5.483.298	5.098.401	5.011.872	86.529	4.048.037
	01					CHELTUIELI CURENTE			6.619.470	4.697.852	4.697.852	4.611.323	86.529	4.026.652

Capi- toif	Pa- ra- graf	Gru- pa / Titlu	Ar- ti- col	Ali- ne- at	Denumire indicator	Credite de angajament		Credite bugetare		Angeajamente legale	Plati efectuate	Angeajamente legale de platit	Cheltuieli efective	
						1	2	3	4					
A						1	2	3	4	5	6	7	8=6-7	9
10	10	01	01	01	TITLUL CHELTUIELI DE PERSONAL									
					Cheltuieli salariale in bani			1.253.000	227.000	218.459	218.459	218.459	220	215.502
					Salarii de baza			1.228.000	222.000	213.655	213.655	213.655	220	210.763
					Sporuri pentru conditii de munca			1.000.000	179.000	178.268	178.268	178.268		174.990
					Drepturi de delegare			130.000	23.000	22.315	22.315	22.315		21.375
					Indemnizatii de hrana			1.000	1.000	40	40	40		40
					Alte drepturi salariale in bani			65.000	11.000	10.900	10.900	10.900		10.486
					Contributii			32.000	8.000	2.132	2.132	2.132	220	3.872
					Contributii de asigurari sociale de stat			25.000	5.000	4.804	4.804	4.804		4.739
					Contributia asiguratorie pentru munca			1.000						4.739
					TITLUL II BUNURI SI SERVICII			24.000	5.000	4.804	4.804	4.804		4.739
					Bunuri si servicii			8.099.800	3.210.470	1.980.656	1.980.656	1.894.347	86.309	1.333.191
					Furnituri de birou			6.679.300	2.784.000	1.553.487	1.553.487	1.519.789	33.698	1.264.463
					Materiale pentru curatenie			1.000	1.000					
					Incalzit, iluminat si forta motrica			75.000	30.000	34.512	34.512	28.572	5.940	30.341
					Apa, canal si salubritate			2.000	1.000	279	279	279		279
					Transport			15.000						
					Posta, telecomunicatii, radio, tv, internet			25.000	7.000	5.442	5.442	4.444	998	5.392
					Materiale si prestari de servicii cu caracter functional			1.000.000	255.000	27.210	27.210	22.450	4.760	18.633
					Alte bunuri si servicii pentru intretinere si functionare			5.560.300	2.490.000	1.486.044	1.486.044	1.464.044	22.000	1.209.818
					Bunuri de natura obiectelor de inventar			23.000	17.000	15.194	15.194	2.244	12.950	
					Alte obiecte de inventar			23.000	17.000	15.194	15.194	2.244	12.950	

Capi- tol	Sub- capi- tol	Pa- ra- graf	Gru- pa / Titlu	Ar- ti- col	Al- ne- at	Denumire indicator	Credite de angajament		Credite bugetare		Angajamente bugetare	Angajamente legale	Plati efectuate	Angajamente legale de platit	Cheltuieli efective
							aprobate la finele perioadei de raportare	trimestriale cumulate	aprobate la finele perioadei de raportare	trimestriale cumulate					
A							1	2	3	4	5	6	7	8=6+7	9
B															
20	06					Deplasari, detasari, transferari			8.000	1.000	461	461	461	461	461
20	06	01				Deplasari interne, detasari, transferari			4.000	1.000	461	461	461	461	461
20	06	02				Deplasari in strainatate			4.000						
20	13					Pregatire profesionala			5.000						
20	30					Alte cheltuieli			1.384.500	408.470	411.514	411.514	371.853	39.661	68.267
20	30	01				Reclama si publicitate			1.000						
20	30	30				Alte cheltuieli cu bunuri si servicii			1.383.500	408.470	411.514	411.514	371.853	39.661	68.267
51						TITLUL VI TRANSFERURI INTRE UNITATI ALE ADMINISTRATIEI PUBLICE			11.374.000	2.982.000	2.477.317	2.477.317	2.477.317		2.477.317
51	01					Transferuri curente			11.374.000	2.982.000	2.477.317	2.477.317	2.477.317		2.477.317
51	01	01				Transferuri catre institutiile publice			11.374.000	2.982.000	2.477.317	2.477.317	2.477.317		2.477.317
56						TITLUL VIII PROIECTE CU FINANTARE DIN FONDURI EXTERNE NERAMBURSABILE (FEN)									
56	01					POSTADERARE									642
						Programe din Fondul European de Dezvoltare									
						Regionala (FEDR)									642
						Finantarea externa nerambursabila									354
						Cheltuieli neeligibile									288
58						TITLUL X PROIECTE CU FINANTARE DIN FONDURI EXTERNE NERAMBURSABILE									
						CADRULUI FINANCIAR 2014-2020									
						Programe din Fondul European de Dezvoltare									
						Regionala (FEDR)									
						Finantarea nationala									3.213
						Finantarea externa nerambursabila									18.207
59						TITLUL XI ALTE CHELTUIELI			1.060.000						
									2.905.170	200.000	21.420	21.420	21.420		21.420
									2.905.170	200.000	21.420	21.420	21.420		21.420
									435.770	30.000	3.213	3.213	3.213		3.213
									2.469.400	170.000	18.207	18.207	18.207		18.207

Capi- tol	Sub- capi- tol	Pa- ra- graf	Gru- pa / Titlu	Ar- ti- col	Ali- ne- at	Denumire indicator	Credite de angajament		Credite bugetare		Angajamente legale	Plati efectuate	Angajamente legale de platit	Cheltuieli efective	
							aprobate la finele perioadei de raportare	trimestriale cumulate	aprobate la finele perioadei de raportare	trimestriale cumulate					
A							1	2	3	4	5	6	7	8=6+7	9
B															
	59	11				Asociații și fundații			60.000						
	59	12				Sustinerea cultelor			1.000.000						
	70					CHELTUIELI DE CAPITAL	46.372.210	46.372.210	13.544.610	2.406.790	786.970	402.073			21.385
	71					TITLUL XIII ACTIVE NEFINANCIARE	46.372.210	46.372.210	13.544.610	2.406.790	786.970	402.073			21.385
	71	01				Active fixe	46.372.210	46.372.210	13.544.610	2.406.790	786.970	402.073			21.385
	71	01	01			Construcții	44.060.690	44.060.690	11.233.090	1.435.720	418.044	345.293			
	71	01	02			Masini, echipamente și mijloace de transport	219.820	219.820	4.900	4.900					6.329
	71	01	03			Mobilier, aparatură birou și alte active corporale	8.930	8.930	223.850	98.930	63.830	8.925			10.308
	71	01	30			Alte active fixe (inclusiv reparatii capitale)	2.082.770	2.082.770	2.082.770	867.240	305.096	47.855			4.748
	84					PLATI EFECTUATE IN ANII PRECEDENTI SI RECUPERATE IN ANUL CURENT									
	85					Titlul XIX PLATI EFECTUATE IN ANII PRECEDENTI SI RECUPERATE									
	85	01				PLATI efectuate in anii precedenti si recuperate in anul curent									
	85	01	01			PLATI efectuate in anii precedenti si recuperate in anul curent (SF)									
	85	01	02			PLATI efectuate in anii precedenti si recuperate in anul curent (SD)									
6802						ASIGURARI SI ASISTENTA SOCIALA CHELTUIELI CURENTE	165.000	165.000	35.415.880	8.699.000	7.985.301	7.985.301	193.876		8.079.167
	10					TITLUL I CHELTUIELI DE PERSONAL			35.250.880	8.644.000	8.026.977	7.833.101	193.876		8.069.980
									22.265.000	5.289.000	5.078.361	5.075.253	3.108		5.407.385

Capi- tol	Sub- capi- tol	Pa- ra- graf	Gru- pa / Titlu col	Ali- ne- at	Denumire indicator	Credite de angajament		Credite bugetare		Angajamente legale	Plati efectuate	Angajamente legale de platit	Cheltuieli efective
						1	2	3	4				
A													
B													
20	04	01			Medicamente			6.000					
20	04	02			Materiale sanitare			55.000	21.000	15.403	15.043	360	340
20	05				Bunuri de natura obiectelor de inventar			144.000	16.000	11.043	10.213	830	
20	05	01			Uniforme si echipament			10.000					
20	05	30			Alte obiecte de inventar			134.000	16.000	11.043	10.213	830	
20	06				Deplasari, detasari, transferari			1.000					
20	06	01			Deplasari interne, detasari, transferari			1.000					
20	11				Carti, publicatii si materiale documentare			2.000					
20	13				Pregatire profesionala			13.000	3.000	160	160		
20	14				Protectia muncii			54.000	24.000	19.499	17.849	1.650	
20	30				Alte cheltuieli			108.508	3.000	1.502	551	951	551
20	30	01			Reclama si publicitate			3.000					
20	30	03			Prime de asigurare non-viata			11.000	1.000	412	412		412
20	30	04			Chirii			3.000	2.000	1.090	139	951	139
20	30	30			Alte cheltuieli cu bunuri si servicii			91.500					
57					TITLUL VIII ASISTENTA SOCIALA			9.806.380	2.354.000	2.157.697	2.157.697	2.157.697	2.158.981
57	02				Ajutoare sociale			9.806.380	2.354.000	2.157.697	2.157.697		2.158.981
57	02	01			Ajutoare sociale in numerar			9.566.000	2.284.000	2.090.840	2.090.840		2.105.650
57	02	02			Ajutoare sociale in natura			76.530	15.000	13.607	13.607		81
57	02	04			Tichete cadou acordate pentru cheltuieli sociale			163.850	55.000	53.250	53.250		53.250
59					TITLUL XI ALTE CHELTUIELI			542.000	114.000	108.012	108.012		108.302
59	17				Despagubiri civile			5.000					
59	40				Surse aferente persoanelor cu handicap neincadrate			537.000	114.000	108.012	108.012		108.302

Capi- tol	Sub- capi- tol	Pa- ra- graf	Gru- pa / Titlu	Ar- ti- col	Ali- ne- at	Denumire indicator	Credite de angajament		Credite bugetare		Angajamente legale	Plati efectuate	Angajamente legale de platit	Cheltuieli efective	
							aprobate la finele perioadei de raportare	trimestriale cumulate	aprobate la finele perioadei de raportare	trimestriale cumulate					
A							1	2	3	4	5	6	7	8=6-7	9
B															
	70					CHELTUIELI DE CAPITAL	165.000	165.000	165.000	55.000					9.187
	71					TITLUL XIII ACTIVE NEFINANCIARE	165.000	165.000	165.000	55.000					9.187
	71	01				Active fixe	165.000	165.000	165.000	55.000					9.187
	71	01	02			Masini, echipamente si mijloace de transport									3.614
	71	01	03			Mobilier, aparatura biroasca si alte active corporale	150.000	150.000	150.000	5.000					5.573
	71	01	30			Alte active fixe (inclusiv reparatii capitale)	15.000	15.000	15.000	50.000					
	84					PLATI EFECTUATE IN ANII PRECEDENTI SI RECUPERATE IN ANUL CURENT					-41.676	-41.676			
	85					Titlul XIX PLATI EFECTUATE IN ANII PRECEDENTI SI RECUPERATE IN ANUL CURENT					-41.676	-41.676			
	85	01				Plati efectuate in anii precedenti si recuperate in anul curent					-41.676	-41.676			
	85	01	01			Plati efectuate in anii precedenti si recuperate in anul curent (SF)					-41.676	-41.676			
7000	02					Partea IV-a SERVICII SI DEZVOLTARE PUBLICA, LOCUINTE, MEDIU SI APE	68.875.790	68.875.790	62.039.560	20.697.700	17.936.843	14.322.353	3.614.490		7.916.813
						LOCUINTE, SERVICII SI DEZVOLTARE PUBLICA	55.510.610	55.510.610	43.498.390	9.507.200	10.177.239	6.588.564	3.588.675		3.433.012
7002						CHELTUIELI CURENTE	24.393.750	24.393.750	28.493.700	6.789.200	8.263.613	4.674.938	3.588.675		3.388.971
	10					TITLUL I CHELTUIELI DE PERSONAL			4.587.000	1.128.000	1.126.363	1.126.363			1.077.863
	10	01				Cheltuieli salariale in bani			4.483.000	1.103.500	1.102.267	1.102.267			1.054.145
	10	01	01			Salarii de baza			3.750.000	938.000	937.597	937.597			910.979
	10	01	05			Sporuri pentru conditii de munca			297.000	76.000	75.912	75.912			75.082

Capi- tot	Sub- capi- tot	Pa- ra- gra- ful	Gr- pa / ti- tu	Al- no- at	Denumire indicator	Prevederi anuale aprobrate la finele perioadei de raportare	Prevederi bugetare trimestriale cumulate	Drepturi constatate			Incasari realizate	Stingeri pe alte cai decat incasari	Drepturi constatate de incasat
								Total, din care:	din anii precedenti	din anul curent			
A						I	2	3=4+5	4	5	6	7	8=3-6-7
3610					B eliberari permise DIVERSE VENITURI	73.850	17.350	170.495	92.032	78.463	17.215	84.540	68.740
	50				Alte venituri	74.000	40.000	127.011	68.293	58.718	31.449	837	94.725
3710					TRANSFERURI VOLUNTARE, ALTELE DECAT SUBVENTIILE	74.000	40.000	127.011	68.293	58.718	31.449	837	94.725
3710	01				Donatii si sponsorizari	63.000	63.000	63.000		63.000	63.000		
	03				Vasaminte din sectiunea de functionare pentru finantarea sectiunii de dezvoltare a bugetului local	63.000	63.000	63.000		63.000	63.000		
3710	04				Vasaminte din sectiunea de functionare	-335.000	-62.000	-4.780		-4.780	-4.780		
4000	10				III. OPERATIUNI FINANCIARE	335.000	62.000	4.780		4.780	4.780		
4010					INCASARI DIN RAMBURSAREA IMPRUMUTURILOR ACORDATE			299.656		299.656	299.656		
4010	15				Sume utilizate din excedentul anului precedent pentru efectuarea de cheltuieli			299.656		299.656	299.656		
4010	15	01			Sume utilizate de administratiile locale din excedentul anului precedent pentru sectiunea de functionare			299.656		299.656	299.656		
4100	10				IV. SUBVENTII	22.892.000	5.774.000	5.088.062		5.088.062	5.088.062		
4310					SUBVENTII DE LA ALTE ADMINISTRATII	22.892.000	5.774.000	5.088.062		5.088.062	5.088.062		
	09				Subventii pentru institutii publice	22.892.000	5.774.000	5.088.062		5.088.062	5.088.062		

Capi- tol	Sub- capi- tol	Pa- ra- graf	Ar- ti- col	Al- ne- at	Denumire indicator	Credite de angajament			Credite bugetare		Angajamente legale	Plati efectuate	Angajamente legale de platit	Cheltuieli efective
						1	2	3	aprobate la finele perioadei de raportare	trimestriale cumulate				
					B									
5010					TOTAL CHELTUIELI DIN VENITURI PROPRII									
5410	10				SI SUBVENTII	335.000	97.000	26.211.750	7.359.600	13.904.461	10.850.324	5.675.587	5.174.737	5.870.633
					ALTE SERVICII PUBLICE GENERALE			116.020	51.220	48.902	48.902	35.966	12.936	24.520
					Servicii publice comunitare de evidenta									
					a persoanelor			116.020	51.220	48.902	48.902	35.966	12.936	24.520
6110	03				ORDINE PUBLICA SI SIGURANTA NATIONALA			11.533.000	2.796.000	2.688.263	2.688.263	2.604.945	83.318	2.734.126
					Ordine publica			11.533.000	2.796.000	2.688.263	2.688.263	2.604.945	83.318	2.734.126
					Politia comunitara			11.533.000	2.796.000	2.688.263	2.688.263	2.604.945	83.318	2.734.126
6510	04				INVATAMANT	15.000	15.000	2.736.050	1.336.480	2.736.050	519.423	488.061	31.362	619.537
					Invatamant prescolar si primar			765.380	516.480	765.380	367.319	345.035	22.284	417.611
					Invatamant prescolar			765.380	516.480	765.380	367.319	345.035	22.284	417.611
					Invatamant secundar			1.339.670	635.000	1.339.670	57.564	48.486	9.078	100.652
					Invatamant secundar inferior			95.000	21.000	95.000	6.571	6.571		18.160
					Invatamant secundar superior			1.244.670	614.000	1.244.670	50.993	41.915	9.078	82.492
					Invatamant postliceal	15.000	15.000	631.000	185.000	631.000	94.540	94.540		101.274
6710	03				CULTURA, RECREERE SI RELIGIE	320.000	82.000	11.606.000	3.113.900	8.420.697	7.583.187	2.540.402	5.042.785	2.482.291
					Servicii culturale	300.000	62.000	6.606.000	1.937.000	6.576.000	5.752.555	1.501.601	4.250.954	1.356.663
					Instituti publice de spectacole si									
					concerte	300.000	62.000	6.576.000	1.933.000	6.576.000	5.752.555	1.501.601	4.250.954	1.356.663
6710	03	30			Alte servicii culturale			30.000	4.000					
					Servicii recreative si sportive	20.000	20.000	5.000.000	1.176.900	1.844.697	1.830.632	1.038.801	791.831	1.125.628
					Sport	20.000	20.000	5.000.000	1.176.900	1.844.697	1.830.632	1.038.801	791.831	1.125.628
6810	01				ASIGURARI SI ASISTENTA SOCIALA			50.000	12.000	10.549	10.549	6.213	4.336	10.159
					Ceese			50.000	12.000	10.549	10.549	6.213	4.336	10.159
8310	11				AGRICULTURA, SILVICULTURA, SI VANATOARE			170.680	50.000					

Capi- tol	Sub- capi- tol	Fa- ra- graf	Gru- pa / Titlu	Ar- ti- col	Al- ne- at	Denumire indicator	Credite de angajament			Credite bugetare		Angajamente legale	Plati efectuate	Angajamente legale de platit	Cheltuieli efective
							1	2	3	aprobate la finele perioadei de raportare	trimestriale cumulate				
			A			B									
8310	03					Agricultura									
		30				Alte cheltuieli in domeniul agriculturii									
									170.680	50.000					
									170.680	50.000					

Capi- tol	Sub- capi- tol	Pa- ra- graf	Gru- pa / Titlu	Ar- ti- col	Al- ne- at	Denumire indicator	Credite de angajament			Credite bugetare		Angajamente bugetare	Angajamente legale	Plati efectuate	Angajamente legale de plati	Cheltuieli efective
							1	2	3	4	5					
5010						B										
						TOTAL CHELTUIELI DIN VENITURI PROPRII SI SUBVENTII	335.000	97.000	26.211.750	7.359.600	13.504.461	10.850.324	5.174.737	5.675.587	5.870.633	
	01					CHELTUIELI CURENTE	25.876.750		7.297.600		13.599.319	10.830.410	5.149.745	5.680.665	5.813.756	
	10					TITLUL I CHELTUIELI DE PERSONAL	17.327.000		4.246.400		8.989.000	8.584.943	4.714.518	3.870.425	4.000.115	
	20					TITLUL II BUNURI SI SERVICII	8.544.750		3.050.200		4.609.686	2.244.834	435.227	1.809.697	1.813.008	
	59					TITLUL XI ALTE CHELTUIELI	5.000		1.000		633	633		633	633	
	70					CHELTUIELI DE CAPITAL	335.000	97.000	335.000	62.000	315.000	29.772	24.992	4.780	56.877	
	71					TITLUL XIII ACTIVE NEFINANCIARE	335.000	97.000	335.000	62.000	315.000	29.772	24.992	4.780	56.877	
	84					PLATI EFECTUATE IN ANII PRECEDENTI SI RECUPERATE IN ANUL CURENT					-9.858	-9.858		-9.858		
	85					Titlul XIX PLATI EFECTUATE IN ANII PRECEDENTI SI RECUPERATE IN ANUL CURENT					-9.858	-9.858		-9.858		
5410						ALTE SERVICII PUBLICE GENERALE	116.020		116.020	51.220	48.902	48.902	12.936	35.966	24.520	
	01					CHELTUIELI CURENTE	116.020		116.020	51.220	48.902	48.902	12.936	35.966	24.520	
	20					TITLUL II BUNURI SI SERVICII	116.020		116.020	51.220	48.902	48.902	12.936	35.966	24.520	
	20 01					Bunuri si servicii	110.720		110.720	51.220	48.902	48.902	12.936	35.966	24.520	
	20 01 01					Furnituri de birou	12.500		12.500	500	289	289		289	432	
	20 01 02					Material pentru curatenie	2.000		2.000							
	20 01 03					Incalzit, iluminat si forta motrica	25.000		25.000							
	20 01 04					Apa, canal si salubritate	2.500		2.500	500	430	430		430	430	
	20 01 08					Posta, telecomunicatii, radio, tv, internet	1.000		1.000	500	68	68		68	166	
	20 01 30					Alte bunuri si servicii pentru intretinere si functionare	67.720		67.720	49.720	48.115	48.115	12.936	35.179	23.492	
	20 05					Bunuri de natura obiectelor de inventar	1.300		1.300							

Capi- tol	Sub- ra- graf	Pa- ra- gra- ful	Ar- ti- col	Al- ne- at	Denumire indicator	Credite de angajament			Credite bugetare		Angajamente legale	Plati efectuate	Angajamente legale de platit	Cheltuieli efective
						1	2	3	aprobate la finele perioadei de raportare	trimestriale cumulate				
					B									
					A									
	20	05	30		Alte obiecte de inventar			1.300						
	20	14			Protectia muncii			4.000						
6110		01			ORDINE PUBLICA SI SIGURANTA NATIONALA			11.533.000	2.796.000	2.688.263	2.688.263	2.604.945	83.318	2.734.126
		10			CHELTUIELI CURENTE			11.533.000	2.796.000	2.696.412	2.696.412	2.613.094	83.318	2.711.177
		10	01		TITLUL I CHELTUIELI DE PERSONAL			10.807.000	2.484.000	2.484.000	2.484.000	2.461.837	22.163	2.586.782
		10	01		Cheltuieli salariale in bani			9.995.000	2.419.000	2.419.000	2.419.000	2.402.952	16.048	2.380.115
		10	01	01	Salarii de baza			8.340.000	1.995.000	1.995.000	1.995.000	1.992.150	2.850	1.990.136
		10	01	05	Sporuri pentru conditii de munca			1.065.000	260.000	260.000	260.000	251.500	8.500	254.320
		10	01	06	Alte sporuri			15.000	4.000	4.000	4.000	3.010	990	2.709
		10	01	12	Indemnizatii plătite unor persoane din afara unitatii			2.000						
		10	01	13	Drepturi de delegare			10.000						
		10	01	30	Alte drepturi salariale in bani			563.000	160.000	160.000	160.000	156.292	3.708	132.950
		10	02		Cheltuieli salariale in natura			557.000						147.650
		10	02	02	Norme de hrana			557.000						
		10	02	06	Vouchere de vacanta									
		10	03		Contributii			255.000	65.000	65.000	65.000	58.885	6.115	147.650
		10	03	01	Contributii de asigurari sociale de stat									59.017
		10	03	02	Contributii de asigurari de somaj			2.000						
		10	03	03	Contributii de asigurari sociale de sanatate			1.000						
		10	03	04	Contributii de asigurari pentru accidente de munca si boli profesionale			1.000						
		10	03	05	Prime de asigurare viata plătite de angajator pentru angajati			24.000	6.000	6.000	6.000	5.348	652	5.348

Capi- tol	Sub- capi- tol	Pa- ra- graf	Gru- pa / Titlu	Ar- ti- col	Al- ne- at	Denumire indicator	Credite de angajament			Credite bugetare		Angajamente legale	Plati efectuate	Angajamente legale de platit	Cheltuieli efective
							1	2	3	aprobate la finele perioadei de raportare	trimestriale cumulate				
			A			B									
			10 03 07			Contributia asiguratorie pentru munca			226.000		59.000	59.000	53.537	5.463	53.669
			20			TITLUL II BUNURI SI SERVICII			721.000		311.000	211.779	150.624	61.155	123.762
			20 01			Bunuri si servicii			341.000		128.000	130.287	91.760	38.527	82.446
			20 01 01			Furnituri de birou			15.000		7.000	5.103	4.412	691	2.882
			20 01 02			Materiale pentru curatenie			8.000		3.000	956	956		571
			20 01 03			Incalzit, iluminat si forta motrica			43.000		25.000	18.504	14.085	4.419	12.303
			20 01 04			Apa, canal si salubritate			16.000		5.000	3.775	2.087	1.688	3.003
			20 01 05			Carburanti si lubrifianti			100.000		30.000	37.198	25.727	11.471	24.654
			20 01 06			Piese de schimb			6.000		2.000				
			20 01 07			Transport			9.000		3.000	2.399	2.399		2.399
			20 01 08			Posta, telecomunicatii, radio, tv, internet									
			20 01 09			Materiale si prestari de servicii cu caracter functional			53.000		18.000	21.510	12.819	8.691	12.254
			20 01 30			Alte bunuri si servicii pentru intretinere si functionare			5.000		2.000	739	739		126
			20 02			Reparatii curente			86.000		33.000	40.103	28.536	11.567	24.254
			20 04			Medicamente si materiale sanitare			57.000		20.000	12.927	12.927		8.624
			20 04 02			Materiale sanitare			41.000		9.000	3.273	2.625	648	2.202
			20 04 04			Dezinfectanti			31.000		6.000	1.916	1.452	464	1.814
			20 05			Bunuri de natura obiectelor de inventar			10.000		3.000	1.357	1.173	184	388
			20 05 01			Uniforme si echipament			149.000		94.000	34.315	18.936	15.379	15.379
			20 05 30			Alte obiecte de inventar			117.000		68.000	18.522	4.748	13.774	13.774
			20 06			Deplasari, detasari, transferari			32.000		26.000	15.793	14.188	1.605	1.605
			20 06 01			Deplasari interne, detasari, transferari			16.000		11.000	10.817	10.817		10.817
			20 11			Carti, publicatii si materiale			16.000		11.000	10.817	10.817		10.817

Capi- tol	Sub- capi- tol	Pa- ra- graf	Gru- pa / Titlu	Ar- ti- col	Al- ne- at	Denumire indicator	Credite de angajament			Credite bugetare			Angajamente legale	Plati efectuate	Angajamente legale de platit	Cheltuieli efective
							1	2	3	aprobate la finele perioadei de raportare	trimestriale cumulate	4				
						B										
						A										
							recuperate in anul curent									
							Plati efectuate in anii precedenti si recuperate in anul curent (SF)									
6510							INVATAMANT	15.000	15.000	2.736.050	1.336.480	2.736.050	2.736.050	488.061	31.362	619.537
							CHELTUIELI CURENTE			2.721.050	1.336.480	2.721.050	488.061	31.362	603.989	
							TITLUL I CHELTUIELI DE PERSONAL			494.000	137.000	494.000	89.943			94.903
							Cheltuieli salariale in bani			481.000	132.000	481.000	87.964			92.816
							Salarii de baza			202.000	50.000	202.000	17.903			17.534
							Alte sporuri			11.000	3.000	11.000	1.126			1.233
							Fond pentru posturi ocupate prin cumul			3.000		3.000				
							Fond aferent platii cu ora			244.000	75.000	244.000	68.189			73.181
							Drepturi de delegare			1.000	1.000	1.000				
							Indemnitatii de hrana			10.000	3.000	10.000	746			828
							Alte drepturi salariale in bani			10.000	10.000	10.000				
							Contributii			13.000	5.000	13.000	1.979			2.087
							Contributia asiguratorie pentru munca			13.000	5.000	13.000	1.979			2.087
							TITLUL II BUNURI SI SERVICII	2.227.050	1.199.480	2.227.050	1.199.480	2.227.050	398.118	31.362	509.077	
							Bunuri si servicii			630.160	269.400	630.160	51.433	6.619	84.713	
							Furnituri de birou			18.000	9.000	18.000	435	75	780	
							Materiale pentru curatenie			24.000	13.000	24.000	1.374		16.955	
							Incalzai, iluminat si forta motrica			162.950	75.900	162.950	27.927	2.783	30.712	
							Apa, canal si salubritate			31.100	12.500	31.100	1.542	166	1.708	
							Carburanti si lubrifianti			10.000	4.000	10.000	696		966	
							Posta, telecomunicatii, radio, tv, internet									
							Materiale si prestari de servicii cu			17.720	9.000	17.720	303		371	

Capi- tol	Sub- capi- tol	Pa- ra- graf	Gru- pa / Titlu	Ar- ti- col	Al- ne- at	Denumire indicator	Credite de angajament		Credite bugetare		Angajamente legale	Plati efectuate	Angajamente legale de platit	Cheltuieli efective	
							aprobate la finele perioadei de raportare	trimestriale cumulate	aprobate la finele perioadei de raportare	trimestriale cumulate					
A						B	1	2	3	4	5	6	7	8=6-7	9
						(inclusiv reparatii capitale)	5.000	2.000	5.000	2.000	5.000	1.180	1.180	677	
			84			PLATI EFECTUATE IN ANII PRECEDENTI SI RECUPERATE IN ANUL CURENT									
			85			Titlu XIX PLATI EFECTUATE IN ANII PRECEDENTI SI RECUPERATE IN ANUL CURENT					-1.709	-1.709			
			85	01		Plati efectuate in anii precedenti si recuperate in anul curent					-1.709	-1.709			
			85	01	01	Plati efectuate in anii precedenti si recuperate in anul curent (SF)					-1.709	-1.709			
6810			01			ASIGURARI SI ASISTENTA SOCIALA	50.000		50.000	12.000	-1.709	10.549	4.336	10.159	
			20			CHELTUIELI CURENTE	50.000		50.000	12.000	-1.709	10.549	4.336	10.159	
			20	03		TITLUL II BUNURI SI SERVICII	50.000		50.000	12.000	-1.709	10.549	4.336	10.159	
			20	03		Hrana	50.000		50.000	12.000	-1.709	10.549	4.336	10.159	
			20	03	01	Hrana pentru oameni	50.000		50.000	12.000	-1.709	10.549	4.336	10.159	
8310						AGRICULTURA, SILVICULTURA, SI VANATOARE	170.680		170.680	50.000					
			01			CHELTUIELI CURENTE	170.680		170.680	50.000					
			20			TITLUL II BUNURI SI SERVICII	170.680		170.680	50.000					
			20	01		Bunuri si servicii	170.680		170.680	50.000					
			20	01	30	Alte bunuri si servicii pentru intretinere si functionare	170.680		170.680	50.000					

Conducatorul compartimentului
financiar-contabil

Conducatorul institutiei

CONTUL DE EXECUTIE AL BUGETULUI LOCAL - VENITURI
SECTIUNEA DE FUNCTIONARE
 31.03.2021

Pag. 1 -lei-

Capi- tol	Sub- capi- tol	Pa- ra- gra- ful	Ar- ti- col	Al- ne- at	Denumire indicator	Prevederi anuale aprobate la finele perioadei de raportare		Prevederi bugetare trimestriale cumulate	Drepturi constatate			Incasari realizate	Singeri pe alte cai decat incasari	Drepturi constatate de incasat
						1	2		Total, din care:	din anii precedenti	din anul curent			
A						B								
0001	02				TOTAL VENITURI-BUGET LOCAL	176.016.610	55.319.880	92.533.901	27.686.756	64.847.145	56.657.942	1.408.134	34.467.825	
0002					I. VENITURI CURENTE	171.304.010	55.116.280	92.190.279	27.686.756	64.503.523	56.314.320	1.408.134	34.467.825	
0003					A. VENITURI FISCALE	183.635.300	63.159.910	77.749.356	12.832.245	64.917.111	57.410.986	862.281	19.476.089	
0004					A1. IMPOZIT PE VENIT, PROFIT SI CASTIGURI DIN CAPITAL	107.682.000	30.356.000	30.354.112		30.354.112	30.354.112			
0005					A1.1 IMPOZIT PE VENIT, PROFIT SI CASTIGURI DIN CAPITAL DE LA PERSOANE JURIDICE	2.000	2.000	1.689	1.689	1.689	1.689			
0102	01				IMPOZIT PE PROFIT	2.000	2.000	1.689	1.689	1.689	1.689			
					Impozit pe profit de la agentii economice	2.000	2.000	1.689	1.689	1.689	1.689			
0300	02				A1.2 IMPOZIT PE VENIT, PROFIT SI CASTIGURI DIN CAPITAL DE LA PERSOANE FIZICE	107.680.000	30.354.000	30.352.423		30.352.423	30.352.423			
0302	18				IMPOZIT PE VENIT	140.000	30.000	29.248		29.248	29.248			
					Impozitul pe veniturile din transferul proprietatilor imobiliare din patrimoniul personal	140.000	30.000	29.248		29.248	29.248			
0402					COTE SI SUME DEFALCATE DIN IMPOZITUL PE VENIT	107.540.000	30.324.000	30.323.175		30.323.175	30.323.175			
01					Cote defalcate din impozitul pe venit	105.240.000	30.324.000	30.323.175		30.323.175	30.323.175			
05					Sume repartizate din Fondul la dispozitia Consiliului Judetean	2.300.000								
0700	02				A3 IMPOZITE SI TAXE PE PROPRIETATE	26.236.000	17.873.000	28.569.235	8.019.394	20.549.841	16.084.166	691.198	11.793.871	
0702	01				IMPOZITE SI TAXE PE PROPRIETATE	26.236.000	17.873.000	28.569.235	8.019.394	20.549.841	16.084.166	691.198	11.793.871	
					Impozit si taxa pe cladiri	19.200.000	14.123.000	21.005.683	5.480.421	15.525.262	12.268.585	599.976	8.137.122	
					Impozit pe cladiri de la persoane									

Capi- tol	Sub- capi- tol	Pa- ra- gra- ful	Ar- ti- col	Ali- ne- at	Denumire indicator	Prevederi bugetare anuale aprobrate la finele perioadei de raportare		Prevederi bugetare trimestriale cumulate	Drepturi constatate			Incasari realizate	Stingeri pe alte cai decat incasari	Drepturi constatate de incasat
						1	2		Total, din care:	din anii precedenti	din anul curent			
A					B	3=4+5	4	5	6	7	8=3-6-7			
0702	01				fizice	7.200.000	5.436.000	9.728.019	3.558.432	6.169.587	4.546.992	212.523	4.968.504	
	02				Impozit si taxa pe cladiri de la persoane juridice	12.000.000	8.687.000	11.277.664	1.921.989	9.355.675	7.721.593	387.453	3.168.618	
	02				Impozit si taxa pe teren	5.220.000	3.134.000	6.849.767	2.438.678	4.411.089	3.195.358	90.631	3.563.778	
	01				Impozit pe terenuri de la persoane fizice	2.800.000	1.552.000	4.175.298	1.930.251	2.245.047	1.593.821	70.080	2.511.397	
	02				Impozit si taxa pe teren de la persoane juridice	2.100.000	1.368.000	2.167.377	328.215	1.839.162	1.376.003	15.986	775.388	
	03				Impozitul pe terenul extravilan	320.000	214.000	507.092	180.212	326.880	225.534	4.565	276.993	
	03				Taxe judiciare de timbru si alte taxe de timbru	1.816.000	616.000	713.785	100.295	613.490	620.223	591	92.971	
1000	02				A4 IMPOZITE SI TAXE PE BUNURI SI SERVICII	46.048.300	12.790.990	18.677.288	4.812.851	13.864.437	10.824.007	171.063	7.682.218	
1102	02				SUME DEFALCATE DIN TVA	36.630.070	7.716.990	5.690.782		5.690.782	5.690.782			
					Sume defalcate din taxa pe valoarea adaugata pentru finantarea cheltui- lilor descentralizate la nivelul comunelor, oraselor, municipiilor, sectoarelor si Municipiului Bucuresti	34.502.070	7.250.000	5.271.532		5.271.532	5.271.532			
	09				Sume defalcate din taxa pe valoarea adaugata pentru finantarea invatamantului particular si a confesional	2.128.000	466.990	419.250		419.250	419.250			
1202					ALTE IMPOZITE SI TAXE GENERALE PE BUNURI SI SERVICII									19
	07				Taxe hoteliere			19	19					19
1502					TAXE PE SERVICII SPECIFICE	26.000	1.000	3.230	2.632	598	851			2.379

Capi-Sub- tol	Pa- ra- gra- ful graf	Ar- ti- col	Ali- ne- at	Denumire indicator	Prevederi bugetare anuale aprobrate la finele perioadei de raportare	Prevederi bugetare trimestriale cumulate	Drepturi constatate			Incasari realizate	Stingeri pe alte cai decat incasari	Drepturi constatate de incasat
							Total, din care:	din anii precedenti	din anul curent			
A				B	1	2	3=4+5	4	5	6	7	8=3-6-7
3702	03			pentru finantarea sectiunii de dezvoltare a bugetului local(cu semnul minus)	-36.997.250	-16.989.660	-6.244.204		-6.244.204	-6.244.204		
4100	02			IV. SUBVENTII	4.712.600	203.600	343.622		343.622	343.622		
4200				SUBVENTII DE LA ALTE NIVELE ALE ADMINISTRATIEI PUBLICE	4.712.600	203.600	343.622		343.622	343.622		
4202				SUBVENTII DE LA BUGETUL DE STAT	4.712.600	203.600	343.622		343.622	343.622		
34				Subventii pentru acordarea ajutorului pentru incalzirea locuintei cu lemne, carbuni, combustibili petrolieri	99.600	3.600	2.754		2.754	2.754		
41				Subventii de la bugetul de stat pentru finantarea sanatatii	4.613.000	200.000	340.868		340.868	340.868		

CONTUL DE EXECUȚIE AL BUGETULUI LOCAL - CHELTUIELI
SECTIUNEA DE FUNCȚIONARE
31.03.2021

Capi- tol	Sub- capi- tol	Pa- ra- graf	Gru- pa/ Titlu	Ar- ti- col	Ali- ne- at	Denumire indicator	Credite de angajament				Angajamente legale	Plati efectuate	Angajamente legale de platit	Cheltuieli efective	
							1	2	3	4					
A							1	2	3	4	5	6	7	8-6-7	9
5002						B									
			01			TOTAL CHELTUIELI	176.016.610		55.319.880	95.706.338	64.697.726	43.512.464	21.185.262	38.352.373	
			10			CHELTUIELI CURENTE	176.016.610		55.319.880	95.896.936	64.888.324	43.703.062	21.185.262	38.352.373	
			20			TITLUL I CHELTUIELI DE PERSONAL	62.500.000		14.324.100	42.219.000	30.908.120	13.826.249	17.081.871	14.009.248	
			40			TITLUL II BUNURI SI SERVICII	63.881.230		27.546.330	34.552.962	21.649.399	17.580.140	4.069.259	13.334.556	
			51			TITLUL IV SUBVENTII	7.500.000		4.161.000	4.160.482	4.160.482	4.160.482		2.870.277	
			55			TITLUL VI TRANSFERURI INTRE UNITATI ALE ADMINISTRATIEI PUBLICE	22.892.000		5.774.000	5.088.062	5.088.062	5.088.062		5.088.062	
			57			TITLUL VII ALTE TRANSFERURI	2.128.000		466.990	2.128.000	420.818	420.818		420.818	
			59			TITLUL VIII ASISTENTA SOCIALA	11.637.380		2.777.000	3.923.447	2.466.937	2.435.887	31.060	2.437.171	
			84			TITLUL XI ALTE CHELTUIELI	5.478.000		270.460	3.824.983	194.506	191.424	3.082	192.241	
			85			PLATI EFECTUATE IN ANII PRECEDENTI SI RECUPERATE IN ANUL CURENT				-190.598	-190.598	-190.598			
						TITLUL XIX PLATI EFECTUATE IN ANII PRECEDENTI SI RECUPERATE IN ANUL CURENT				-190.598	-190.598	-190.598			
5100	02					Partea I-a SERVICII PUBLICE GENERALE	29.560.930		7.882.160	25.213.502	24.108.909	6.692.715	17.416.194	6.485.411	
5102						AUTORITATI PUBLICE SI ACTIUNI EXTERNE	19.882.330		5.163.060	17.172.834	17.172.834	4.452.980	12.719.854	4.325.935	
			01			CHELTUIELI CURENTE	19.882.330		5.163.060	17.211.751	17.211.751	4.491.897	12.719.854	4.325.935	
			10			TITLUL I CHELTUIELI DE PERSONAL	16.267.000		3.928.600	16.267.000	16.267.000	3.828.874	12.438.126	3.844.384	
			10	01		Cheltuieli salariale in bani	15.886.000		3.823.600	15.886.000	15.886.000	3.745.036	12.140.964	3.759.903	
			10	01	01	Salarii de baza	12.498.000		3.098.000	12.498.000	12.498.000	3.039.197	9.438.803	3.063.052	
			10	01	05	Sporuri pentru conditii de munca	1.630.000		352.000	1.630.000	1.630.000	349.487	1.280.513	354.235	
			10	01	06	Alte sporuri	26.000		6.000	26.000	26.000	5.718	20.282	5.633	
			10	01	12	Indemnizatii platite unor persoane din afara unitatii	430.000		108.000	430.000	430.000	105.040	324.960	106.912	
			10	01	13	Drepturi de delegare	10.000		600	10.000	10.000	320	9.680	320	

Capi- tol	Sub- cap- tol	Pa- ta- graf	Gru- pa / Titlu	Ar- ti- cot	Ali- ne- at	Denumire indicator	Credite de angajament			Credite bugetare			Angajamente legale	Plati efectuate	Angajamente legale de platit	Cheltuieli efective	
							1	2	3	4	5	6					7
			A			B											
	10	01	17			Indemnizatii de hrana			697.000	143.000	697.000	140.529	556.471	143.243			
	10	01	30			Alte drepturi salariale in bani			595.000	116.000	595.000	104.745	490.255	86.508			
	10	03				Contributii			381.000	105.000	381.000	83.838	297.162	84.481			
	10	03	01			Contributii de asigurari sociale de stat			12.500	12.500	12.500		12.500				
	10	03	02			Contributii de asigurari de somaj			400	400	400		400				
	10	03	03			Contributii de asigurari sociale de sanatate			4.200	4.200	4.200		4.200				
	10	03	04			Contributii de asigurari pentru accidente de munca si boli profesionale			200	200	200		200				
	10	03	06			Contributii pentru concedii si indemnizatii			700	700	700		700				
	10	03	07			Contributia asiguratorie pentru munca			363.000	87.000	363.000	83.838	279.162	84.481			
	20					TITLUL II BUNURI SI SERVICII			3.433.330	1.197.460	910.966	629.238	281.728	447.235			
	20	01				Bunuri si servicii			1.837.480	487.450	551.713	332.016	219.697	199.946			
	20	01	01			Furnituri de birou			100.000	30.000	22.699	22.699		17.155			
	20	01	02			Materiale pentru curatenie			14.280	2.000	1.165	1.165		244			
	20	01	03			Incalzit, iluminat si forta motrica			315.200	116.200	184.793	101.020	83.773	70.863			
	20	01	04			Apa, canal si salubritate			76.750	20.000	15.470	15.470		12.007			
	20	01	05			Carburanti si lubrifianti			27.000	10.000	4.820	4.820		4.819			
	20	01	06			Piese de schimb			10.030	10.030							
	20	01	08			Posta, telecomunicatii, radio, tv, internet			188.260	48.260	47.679	42.367	5.312	33.042			
	20	01	30			Alte bunuri si servicii pentru intretinere si functionare			1.105.960	250.960	275.087	144.475	130.612	61.816			
	20	02				Reparatii curente			126.120	50.120	12.919	12.919		3.000			

Capi- tol	Sub- capi- tol	Pa- ra- graf	Gru- pa / Titlu	Ali- ne- at	Denumire indicator	Credite de angajament		Credite bugetare		Angajamente legale	Plati efectuate	Angajamente legale de platit	Cheltuieli efective
						1 aprobate la finele perioadei de raportare	2 trimestriale cumulate	3 aprobate la finele perioadei de raportare	4 trimestriale cumulate				
		A			B								
					PRECEDENTI SI RECUPERATE IN ANUL CURENT								
	85	01			Plati efectuate in anii precedenti si recuperate in anul curent					-38.917	-38.917		
	85	01	01		Plati efectuate in anii precedenti si recuperate in anul curent (SF)					-38.917	-38.917		
5402	01				ALTE SERVICII PUBLICE GENERALE					-38.917	-38.917		
	10				CHELTUIELI CURENTE			9.678.600	2.719.100	8.040.668	2.239.735	4.696.340	2.159.476
	10	01			TITLUL I CHELTUIELI DE PERSONAL			9.678.600	2.719.100	8.075.945	2.275.012	4.696.340	2.159.476
	10	01	01		Cheletuiri salariale in bani			8.145.000	2.155.000	6.657.837	2.017.420	4.640.417	1.972.097
	10	01	01		Salarii de baza			7.958.500	2.105.000	6.506.023	1.973.650	4.592.373	1.928.702
	10	01	05		Sporuri pentru conditii de munca			6.500.000	1.662.000	5.341.845	1.608.877	3.732.968	1.579.424
	10	01	12		Indemnizatii platite unor persoane din afara unitatii			790.300	243.000	639.870	197.669	442.201	198.672
	10	01	13		Drepturi de delegare			1.000	1.000	1.000		1.000	
	10	01	17		Indemnizatii de hrana			323.700	84.000	262.443	82.302	180.141	81.921
	10	01	30		Alte drepturi salariale in bani			342.500	115.000	260.865	84.802	176.063	68.685
	10	03			Contributii			186.500	50.000	151.814	43.770	108.044	43.395
	10	03	01		Contributii de asigurari sociale de stat								
	10	03	02		Contributii de asigurari de somaj			5.500	2.000	4.000		4.000	
	10	03	03		Contributii de asigurari sociale de sanatate			1.050	1.000	1.000		1.000	
	10	03	04		Contributii de asigurari pentru accidente de munca si boli profesionale			1.500	1.000	1.000		1.000	
	10	03	06		Contributii pentru concedii si			1.050	1.000	1.000		1.000	

Capi- tol	Sub- capi- tol	Pa- ra- gra- ful	Gr- pa / Titlu	Ar- ti- col	Al- ne- at	Denumire indicator	Credite de angajament		Credite bugetare		Angajamente bugetare	Angajamente legale	Plati efectuate	Angajamente legale de platit	Cheltuieli efective
							1	2	3	4					
			A			B									
			51			TITLUL VI TRANSFERURI INTRE UNITATI ALE ADMINISTRATIEI PUBLICE									
			51	01		Transferuri curente			2.792.000	2.792.000	2.610.745	2.610.745	2.610.745	2.610.745	2.610.745
			51	01	01	Transferuri catre institutiile publice			2.792.000	2.792.000	2.610.745	2.610.745	2.610.745	2.610.745	2.610.745
6500	02					Partea III-a CHELTUIELI SOCIAL-CULTURALE			21.041.420	40.963.036	17.903.638	17.583.859	319.779	16.998.693	
6502						INVATAMANT			4.387.356	18.463.043	3.682.917	3.643.543	39.374	3.393.433	
			01			CHELTUIELI CURENTE			4.387.356	18.463.043	3.682.917	3.643.543	39.374	3.393.433	
			10			TITLUL I CHELTUIELI DE PERSONAL			53.500	276.000	36.537	36.537		36.537	
			10	02		Cheltuieli salariale in natura			53.500	276.000	36.537	36.537		36.537	
			10	02	05	Transportul la si de la locul de munca			53.500	276.000	36.537	36.537		36.537	
			20			TITLUL II BUNURI SI SERVICII			3.380.500	10.834.293	2.904.327	2.896.003	8.324	2.645.893	
			20	01		Bunuri si servicii			2.932.500	9.962.530	2.535.473	2.527.149	8.324	2.563.230	
			20	01	01	Furnituri de birou			49.500	241.000	20.176	20.176		18.578	
			20	01	02	Materiale pentru curatenie			81.000	497.000	55.366	55.366		72.575	
			20	01	03	Incalzit, iluminat si forta motrica			1.860.800	4.772.700	4.772.700	1.733.095	1.730.891	1.686.535	
			20	01	04	Apa, canal si salubritate			210.000	996.000	996.000	152.585	151.688	143.622	
			20	01	05	Carburanti si lubrifianti			47.000	47.000	47.000	4.020	3.800	7.472	
			20	01	06	Piese de schimb			1.000	7.530	200	200	200	200	
			20	01	07	Transport			5.500	32.500	32.500	1.786	1.786	1.500	
			20	01	08	Posta, telecomunicatii, radio, tv, internet			365.500	105.500	365.500	66.822	66.376	446	66.467
			20	01	09	Materiale si prestari de servicii cu caracter functional			100.000	100.000	557.109	80.282	80.282		118.363
			20	01	30	Alte bunuri si servicii pentru intretinere si functionare			513.200	2.446.200	2.446.200	421.141	416.584	4.557	447.918
			20	02		Reparatii curente			150.300	93.293	93.293	92.588	92.588		

Capi- tol	Sub- capi- tol	Pa- ra- graf	Gr- pa / Titlu	Ar- ti- col	Ali- ne- at	Denumire indicator	Credite de angajament		Credite bugetare		Angajamente bugetare	Angajamente legale	Plati efectuate	Angajamente legale de platit	Cheltuieli efective
							1	2	3	4					
			A			B									
			20	04		Medicamente si materiale sanitare				31.000					
			20	04	04	Dezinfectanti			31.000						
			20	05		Bunuri de natura obiectelor de inventar			269.400	161.400	161.083	161.083			
			20	05	01	Uniforme si echipament			2.500	2.500	2.499	2.499			
			20	05	30	Alte obiecte de inventar			266.900	158.900	158.584	158.584			
			20	13		Pregatire profesionala			292.000	42.000	22.344	22.344			23.020
			20	14		Protectia muncii			12.000						
			20	30		Alte cheltuieli			278.170	94.300	92.839	92.839			59.643
			20	30	03	Prime de asigurare non-viata			7.370	6.000	4.680	4.680			4.680
			20	30	04	Chirii			250.000	88.000	87.869	87.869			53.923
			20	30	30	Alte cheltuieli cu bunuri si servicii			20.800	300	290	290			1.040
			55			TITLUL VII ALTE TRANSFERURI			2.128.000	466.990	420.818	420.818			420.818
			55	01		A. Transferuri interne			2.128.000	466.990	420.818	420.818			420.818
			55	01	63	Finantarea invatamantului particular sau confesional acreditat			2.128.000	466.990	420.818	420.818			420.818
			57			TITLUL VIII ASISTENTA SOCIALA			1.831.000	423.000	309.240	309.240		31.050	278.190
			57	02		Ajutoare sociale			1.831.000	423.000	309.240	309.240		31.050	278.190
			57	02	01	Ajutoare sociale in numerar			1.731.000	323.000	274.490	274.490			274.490
			57	02	03	Tichete de cresa si tichete sociale pentru gradinita			100.000	100.000	34.750	34.750			3.700
			59			TITLUL XI ALTE CHELTUIELI			3.459.000	63.360	11.995	11.995			11.995
			59	01		Burse			3.459.000	63.360	11.995	11.995			11.995
6602			01			SANATATE			10.430.000	1.590.600	1.539.441	1.539.441			1.509.270
			10			CHELTUIELI CURENTE			10.430.000	1.590.600	1.568.257	1.568.257			1.509.270
			10	01		TITLUL I CHELTUIELI DE PERSONAL			9.707.000	1.543.000	1.523.563	1.523.563			1.455.480
						Cheltuieli salariale in bani			9.547.000	1.512.000	1.493.814	1.493.814			1.426.053

Capi- tol	Sub- capi- tol	Pa- ra- gra- f/ Titlu	Gru- pa/ Titlu	Ar- ti- col	Ali- ne- at	Denumire indicator	Credite de angajament		Credite bugetare		Angajamente legale	Plati efectuate	Angajamente legale de platit	Cheltuieli efective	
							aprobate la finele perioadei de raportare	trimestriale cumulate	aprobate la finele perioadei de raportare	trimestriale cumulate					
A						B	1	2	3	4	5	6	7	8-6-7	9
10	01	01				Salarii de baza	6.138.000	1.256.000	1.256.000	5.779.578	1.244.966	1.244.966	1.200.423		
10	01	05				Sporuri pentru conditii de munca	530.000	124.000	124.000	506.001	122.367	122.367	136.093		
10	01	11				Fond aferent platii cu ora	2.369.000			2.369.000					
10	01	13				Drepturi de delegare	2.000			2.000					
10	01	14				Indemnizatii de detasare	178.000	40.000	40.000	38.695	38.695	38.695	27.264		
10	01	17				Indemnizatii de brata	248.000	55.000	55.000	217.114	52.805	52.805	58.979		
10	01	30				Alte drepturi salariale in bani	82.000	37.000	37.000	74.449	34.981	34.981	3.294		
10	03					Contributii	160.000	31.000	31.000	147.506	29.749	29.749	29.427		
10	03	07				Contributia asiguratorie pentru munca	160.000	31.000	31.000	147.506	29.749	29.749	29.427		
20						TITLUL II BUNURI SI SERVICII	652.000	33.000	33.000	651.000	31.496	31.496	41.922		
20	01					Bunuri si servicii	590.000	25.000	25.000	590.000	24.278	24.278	25.274		
20	01	30				Alte bunuri si servicii pentru intretinere si functionare	590.000	25.000	25.000	590.000	24.278	24.278	25.274		
20	04					Medicamente si materiale sanitare	60.000	8.000	8.000	60.000	7.218	7.218	16.648		
20	04	01				Medicamente	35.000			35.000			5.829		
20	04	02				Materiale sanitare	25.000	8.000	8.000	25.000	7.218	7.218	10.819		
20	06					Deplasari, detasari, transferari	1.000			1.000					
20	06	01				Deplasari incalzire, detasari, transferari	1.000			1.000					
20	14					Protectia muncii	1.000			1.000					
59						TITLUL XI ALTE CHELTUIELI	71.000	14.600	14.600	62.186	13.198	13.198	11.868		
59	40					Sume aferente persoanelor cu handicap neincadrate	71.000	14.600	14.600	62.186	13.198	13.198	11.868		
84						PLATI EFECTUATE IN ANII PRECEDENTI SI RECUPERATE IN ANUL CURENT									
85						Titlul XIX PLATI EFECTUATE IN ANII PRECEDENTI SI RECUPERATE									

Capi- tol	Sub- capi- tot	Pa- ra- graf	Ar- ti- col	Ali- ne- at	Denumire indicator	Credite de angajament		Credite bugetare		Angajamente legale de platit	Plati efectuate	Angajamente legale	Cheltuieli efective	
						aprobate la finele perioadei de raportare	trimestriale cumulate	aprobate la finele perioadei de raportare	trimestriale cumulate					
A					B	1	2	3	4	5	6	7	8=6-7	9
					internet			25.000	7.000	5.442	4.444	998	5.392	
	20	01	09		Materiale si prestari de servicii cu caracter functional			1.000.000	255.000	27.210	22.450	4.760	18.633	
	20	01	30		Alte bunuri si servicii pentru intretinere si functionare			5.560.300	2.490.000	1.486.044	1.464.044	22.000	1.209.818	
	20	05			Bunuri de natura obiectelor de inventar			23.000	17.000	15.194	2.244	12.950		
	20	05	30		Alte obiecte de inventar			23.000	17.000	15.194	2.244	12.950		
	20	06			Deplasari, deplasari, transferari			8.000	1.000	461	461		461	
	20	06	01		Deplasari interne, deplasari, transferari			4.000	1.000	461	461		461	
	20	06	02		Deplasari in strainatate			4.000						
	20	13			Pregatire profesionala			5.000						
	20	30			Alte cheltuieli			1.384.500	408.470	411.514	371.853	39.661	68.267	
	20	30	01		Reclama si publicitate			1.000						
	20	30	30		Alte cheltuieli cu bunuri si servicii			1.383.500	408.470	411.514	371.853	39.661	68.267	
	51				TITLUL VI TRANSFERURI INTRE UNITATI ALE ADMINISTRATIEI PUBLICE									
	51	01			Transferuri curente			11.374.000	2.982.000	2.477.317	2.477.317		2.477.317	
	51	01	01		Transferuri catre institutiile publice			11.374.000	2.982.000	2.477.317	2.477.317		2.477.317	
	59				TITLUL XI ALTE CHELTUIELI			11.374.000	2.982.000	2.477.317	2.477.317		2.477.317	
	59	11			Asociatii si fundatii			1.060.000						
	59	12			Sustinerea cultelor									
	84				PLATI EFECTUATE IN ANII PRECEDENTI SI RECUPERATE IN ANUL CURENT					-453	-453			
	85				TITLUL XIX PLATI EFECTUATE IN ANII PRECEDENTI SI RECUPERATE IN ANUL CURENT					-453	-453			

Capi- tol	Sub- capitol	Pa- ra- graf	Gru- pa / Titlu	Ar- ti- col	Ali- ne- at	Denumire indicator	Credite de angajament		Credite bugetare	Angajamente bugetare	Angajamente legale	Plati efectuate	Angajamente legale de platit	Cheltuieli efective
							1	2						
			A			B								
	85	01				Plati efectuate in anii precedenti si recuperate in anul curent			-453	-453				
	85	01	01			Plati efectuate in anii precedenti si recuperate in anul curent (SF)			-453	-453				
6802	01					ASIGURARI SI ASISTENTA SOCIALA		35.250.880	7.985.301	7.985.301	7.791.425	193.876	8.069.980	
	10					CHELTUIELI CURENTE		35.250.880	8.026.977	8.026.977	7.833.101	193.876	8.069.980	
	10	01				TITLUL I CHELTUIELI DE PERSONAL		22.265.000	5.078.361	5.078.361	5.075.253	3.108	5.407.383	
	10	01				Cheltuieli salariale in bani		21.776.000	4.967.653	4.967.653	4.964.545	3.108	4.989.939	
	10	01	01			Salarii de baza		18.690.000	4.241.313	4.241.313	4.241.313		4.224.057	
	10	01	05			Sporuri pentru conditii de munca		796.000	168.294	168.294	168.294		175.025	
	10	01	06			Alte sporuri		19.000	4.304	4.304	4.304		4.167	
	10	01	12			Indemnizatii platite unor persoane din afara unitatii		1.000						
	10	01	13			Drepturi de delegare		1.000						
	10	01	17			Indemnizatii de hrana		2.099.000	485.260	485.260	485.260		482.121	
	10	01	30			Alte drepturi salariale in bani		170.000	68.482	68.482	65.374	3.108	24.569	
	10	02				Cheltuieli salariale in natura								
	10	02	06			Vouchere de vacanta								
	10	03				Contributii		489.000	110.708	110.708	110.708		387.159	
	10	03	07			Contributia asiguratorie pentru munca		489.000	110.708	110.708	110.708		110.287	
	20					TITLUL II BUNURI SI SERVICII		2.637.500	682.907	682.907	492.139	190.768	395.312	
	20	01				Bunuri si servicii		2.190.000	635.300	635.300	448.323	186.977	394.421	
	20	01	01			Furnituri de birou		36.000	2.593	2.593	2.593		504	
	20	01	02			Material pentru curatenie		37.000	11.187	11.187	10.986	201	201	
	20	01	03			Incalziri, iluminat si forta motrica		349.000	80.276	80.276	75.151	5.125	76.037	
	20	01	04			Apa, canal si salubritate		108.000	14.126	14.126	14.126		14.126	

Capi- tol	Sub- capi- tol	Pa- ra- graf	Gru- pa / Titlu	Ar- ti- col	Ali- ne- at	Denumire indicator	Credite de angajament		Credite bugetare		Angajamente legale	Plati efectuate	Angajamente legale de platit	Cheltuieli efective	
							aprobate la finele perioadei de raportare	trimestriale cumulate	aprobate la finele perioadei de raportare	trimestriale cumulate					
A							1	2	3	4	5	6	7	8=6-7	9
B															
	20	01	05			Carburanti si lubrifianti			5.000	2.000	2.000	771	1.229	771	
	20	01	08			Posta, telecomunicatii, radio, tv, internet			53.000	22.000	13.240	11.040	2.200	10.233	
	20	01	30			Alte bunuri si servicii pentru intretinere si functionare			1.702.000	640.000	511.878	333.656	178.222	292.549	
	20	02				Reparatii curente			64.000	2.000					
	20	04				Medicamente si materiale sanitare			61.000	21.000	15.403	15.043	360	340	
	20	04	01			Medicamente			6.000						
	20	04	02			Materiale sanitare			55.000	21.000	15.403	15.043	360	340	
	20	05				Bunuri de natura obiectelor de inventar			144.000	16.000	11.043	10.213	830		
	20	05	01			Uniforme si echipament			10.000	16.000	11.043	10.213	830		
	20	05	30			Alte obiecte de inventar			134.000	16.000	11.043	10.213	830		
	20	06				Deplasari, deplasari, transferari			1.000						
	20	06	01			Deplasari interne, deplasari, transferari			1.000						
	20	11				Carti, publicitati si materiale documentare			2.000						
	20	13				Pregatire profesionala			13.000	3.000	160	160	1.650		
	20	14				Protectia muncii			54.000	24.000	19.499	17.849	1.650		
	20	30				Alte cheltuieli			108.500	3.000	1.502	551	951	551	
	20	30	01			Reclama si publicitate			3.000						
	20	30	03			Prime de asigurare non-viata			11.000	1.000	412	412		412	
	20	30	04			Chirii			3.000	2.000	1.090	139	951	139	
	20	30	30			Alte cheltuieli cu bunuri si servicii			91.500						
	57					TITLUL VIII ASISTENTA SOCIALA			9.806.380	2.354.000	2.157.697	2.157.697		2.158.981	
	57	02				Ajutoace sociale			9.806.380	2.354.000	2.157.697	2.157.697		2.158.981	
	57	02	01			Ajutoare sociale in numerar			9.566.000	2.284.000	2.090.840	2.090.840		2.105.650	

Capi- tol	Sub- capi- tol	Pa- ra- graf	Gru- pa / Titlu	Ar- ti- col	Abi- ne- at	Denumire indicator	Credite de angajament			Credite bugetare			Angajamente legale	Plati efectuate	Angajamente legale de platit	Cheltuieli efective	
							1	2	3	4	5	6					7
		A				B											
			57	02	02	Ajutoare sociale in natura			76.530	15.000	13.607	13.607	13.607	13.607	8-6-7	81	
			57	02	04	Tichete cadon acordate pentru cheltuieli sociale			163.850	55.000	53.250	53.250	53.250	53.250		53.250	
			59			TITLUL XI ALTE CHELTUIELI			542.000	114.000	108.012	108.012	108.012	108.012		108.302	
			59	17		Despagubiri civile			5.000								
			59	40		Sume aferente persoanelor cu handicap neincadrate			537.000	114.000	108.012	108.012	108.012	108.012		108.302	
			84			PLATI EFECTUATE IN ANII PRECEDENTI SI RECUPERATE IN ANUL CURENT					-41.676	-41.676	-41.676	-41.676			
			85			Titlul XIX PLATI EFECTUATE IN ANII PRECEDENTI SI RECUPERATE IN ANUL CURENT					-41.676	-41.676	-41.676	-41.676			
			85	01		Plati efectuate in anii precedenti si recuperate in anul curent					-41.676	-41.676	-41.676	-41.676			
			85	01	01	Plati efectuate in anii precedenti si recuperate in anul curent (SF)					-41.676	-41.676	-41.676	-41.676			
7000	02					Partea IV-a SERVICII SI DEZVOLTARE PUBLICA, LOCUINTE, MEDIU SI APE			33.596.000	15.959.706	20.812.231	13.967.610	10.538.471	3.429.139		7.873.772	
7002						LOCUINTE, SERVICII SI DEZVOLTARE PUBLICA CHELTUIELI CURENTE			18.543.700	6.789.200	14.857.904	8.013.283	4.609.959	3.403.324		3.388.971	
			01			TITLUL I CHELTUIELI DE PERSONAL			18.543.700	6.789.200	14.922.883	8.078.262	4.674.938	3.403.324		3.388.971	
			10			Cheletuieli salariale in bani			4.587.000	1.128.000	4.587.000	1.126.363	1.126.363			1.077.863	
			10	01		Salarii de baza			4.483.000	1.103.500	4.483.000	1.102.267	1.102.267			1.054.145	
			10	01	01	Sporuri pentru conditii de munca			3.750.000	938.000	3.750.000	937.597	937.597			910.979	
			10	01	05	Alte sporuri			297.000	76.000	297.000	75.912	75.912			75.082	
			10	01	06	Drepturi de delegare			28.000	6.000	28.000	5.789	5.789			6.113	
			10	01	13				2.000	2.000	2.000						

Capi- tol	Sub- capi- tol	Pa- ra- graf	Gru- pa / Titlu	Ar- ti- col	Ali- ne- at	Denumire indicator	Credite de angajament			Credite bugetare		Angajamente legale	Plati efectuate	Angajamente legale de platit	Cheltuieli efective
							1	2	3	4	5				
							A								
							B								
10	01	17				Indemnizatii de birou			258.000	62.000	258.000	61.791	61.791		61.971
10	01	30				Alte drepturi salariale in bani			148.000	21.500	148.000	21.178	21.178		23.718
10	03					Contributii			104.000	24.500	104.000	24.096	24.096		23.718
10	03	07				Contributia asiguratorie pentru munca			104.000	24.500	104.000	24.096	24.096		23.718
20						TITLUL II BUNURI SI SERVICII			13.853.700	5.643.700	10.232.883	6.934.506	3.531.182	3.403.324	2.294.088
20	01					Bunuri si servicii			11.323.900	4.498.200	9.163.477	6.269.250	2.873.229	3.396.021	1.853.477
20	01	01				Furnituri de birou			11.000	3.000	11.000	1.102	1.102		2.580
20	01	02				Materiale pentru curatenie			52.000	13.000	52.000	4.635	4.635		4.635
20	01	03				Incalzit, iluminat si forta motrica			5.721.500	2.255.500	4.373.143	3.776.642	1.479.518	2.297.124	1.225.056
20	01	04				Apa, canal si salubritate			217.000	44.000	217.000	18.558	18.558		18.551
20	01	05				Carburanti si lubrifianti			67.000	19.700	65.659	14.159	14.159		10.352
20	01	08				Posta, telecomunicatii, radio, tv, internet			66.000	24.000	65.639	18.898	17.343	1.555	18.898
20	01	09				Materiale si prestari de servicii cu caracter functional			3.149.400	1.325.000	2.953.639	1.826.457	887.890	938.567	144.825
20	01	30				Alte bunuri si servicii pentru intretinere si functionare			2.040.000	814.000	1.425.397	608.799	450.024	158.775	428.580
20	02					Reparatii curente			1.766.800	965.500	598.892	579.492	572.189	7.308	439.937
20	05					Bunuri de natura obiectelor de inventar			573.000	166.000	350.514	85.090	85.090		
20	05	01				Uniforme si echipament			7.000	7.000	7.000				
20	05	30				Alte obiecte de inventar			566.000	166.000	343.514	85.090	85.090		396
20	06					Deplasari, detasari, transferari			3.000	1.000	3.000	396	396		396
20	06	01				Deplasari interne, detasari, transferari			3.000	1.000	3.000	396	396		396
20	11					Carti, publicatii si materiale documentare			11.000	2.000	11.000				
20	13					Pregatire profesionala			99.000		99.000				

Capi- tol	Sub- capi- tol	Pa- ra- graf	Gru- pa / Titlu	Ar- ti- col	Ali- ne- at	Denumire indicator	Credite de angajament		Credite bugetare		Angajamente legale	Plati efectuate	Angajamente legale de platit	Cheltuieli efective	
							aprobate la finele perioadei de raportare	trimestriale cumulate	aprobate la finele perioadei de raportare	trimestriale cumulate					
A							1	2	3	4	5	6	7	8=6-7	9
B															
	20	14				Protectia muncii			3.000						
	20	30				Alte cheltuieli			74.000	11.000		278			278
	20	30	04			Chiri			4.000	1.000		278			278
	20	30	30			Alte cheltuieli cu bunuri si servicii			70.000	10.000					
	59					TITLUL XI ALTE CHELTUIELI			103.000	17.500		17.393			17.020
	59	40				Sume aferente persoanelor cu handicap neincadrate				17.500		17.393			17.020
	84					PLATI EFECTUATE IN ANII PRECEDENTI SI RECUPERATE IN ANUL CURENT						-64.979			
	85					Titlul XIX PLATI EFECTUATE IN ANII PRECEDENTI SI RECUPERATE IN ANUL CURENT						-64.979			
	85	01				Plati efectuate in anii precedenti si recuperate in anul curent						-64.979			
	85	01	01			Plati efectuate in anii precedenti si recuperate in anul curent (SF)						-64.979			
7402	01					PROTECTIA MEDIULUI CHELTUIELI CURENTE			15.052.300	9.170.500		5.928.512		25.815	4.484.801
	20					TITLUL II BUNURI SI SERVICII			15.052.300	9.170.500		5.928.512		25.815	4.484.801
	20	01				Bunuri si servicii			15.052.300	9.170.500		5.928.512		25.815	4.484.801
	20	01	04			Apa, canal si salubritate			14.051.800	8.170.000		5.928.034		25.815	4.484.323
	20	01	30			Alte bunuri si servicii pentru intretinere si functionare			11.483.800	6.400.000		5.658.255		25.815	4.214.543
	20	02				Reparatii curente			2.568.000	1.770.000		269.779			269.780
	20	30				Alte cheltuieli			500	500		478			478
	20	30	30			Alte cheltuieli cu bunuri si servicii			1.000.000	1.000.000					
	20	30	30			Alte cheltuieli cu bunuri si servicii			1.000.000	1.000.000					

Capi- tol	Sub- cap- tol	Pa- ra- graf	Gru- pa / Titlu	Ar- ti- col	Ali- ne- at	Denumire indicator	Credite de angajament				Credite bugetare			Angajamente legale	Plati efectuate	Angajamente legale de platit	Cheltuieli efective
							1	2	3	4	5	6	7				
			A			B											
8000	02					Partea V-a ACTIUNI ECONOMICE											
8402						TRANSPORTURI											
	01					CHELTUIELI CURENTE											
	20					TITLUL II BUNURI SI SERVICII											
	20	01				Bunuri si servicii											
	20	01		30		Alte bunuri si servicii pentru intretinere si functionare											
	20	02				Reparatii curente											
	20	30				Alte cheltuieli											
	20	30	04			Chirii											
	40					TITLUL IV SUBVENTII											
	40	03				Subventii pentru acoperirea diferentelor de pret si tarif											
	84					TITLUL XV PLATI EFECTUATE IN ANII PRECEDENTI SI RECUPERATE IN ANUL CURENT											
	85					Titlu XIX PLATI EFECTUATE IN ANII PRECEDENTI SI RECUPERATE IN ANUL CURENT											
	85	01				Plati efectuate in anii precedenti si recuperate in anul curent											
	85	01	01			Plati efectuate in anii precedenti si recuperate in anul curent (SF) excedent/deficit sect funct											
9902	96																

Conducatorul institutiei,

Conducatorul compartimentului
financiar-contabil


**CONTUL DE EXECUTIE AL INSTITUTIILOR PUBLICE FINANTATE
DIN VENITURI PROPRII SI SUBVENTII DIN BUGETUL LOCAL - VENITURI
SECTIUNEA DE FUNCTIONARE
31.03.2021**

Pag. 1 -lei-

Capi- tol	Sub- capi- tol	Pa- ra- gra- ful	Gru- pa / titlu col	Ali- ne- at	Denumire indicator	Prevederi		Prevederi bugetare trimestriale cumulate	Drepturi constatate			Incasari realizate	Stingeri pe alte cai decat incasari	Drepturi constatate de incasat
						1	2		Total, din care:	din anii precedenti	din anul curent			
A						B								
0001	10				TOTAL VENITURI-VENITURI PROPRII SUBVENTII	25.115.390	7.188.910	7.188.910	6.491.214	225.108	6.266.106	6.147.511	113.760	229.943
0002					I. VENITURI CURENTE	2.223.390	1.414.910	1.414.910	1.103.496	225.108	878.388	759.793	113.760	229.943
2900					C. VENITURI NEFISCALE	2.223.390	1.414.910	1.414.910	1.103.496	225.108	878.388	759.793	113.760	229.943
3000					C1. VENITURI DIN PROPRIETATE	169.500	70.000	70.000	39.018	1.004	38.014	35.680		3.338
3010					VENITURI DIN PROPRIETATE	169.500	70.000	70.000	39.018	1.004	38.014	35.680		3.338
05					Venituri din concesiuni si inchirieri	159.500	60.000	60.000	39.018	1.004	38.014	35.680		3.338
				30	Alte venituri din concesiuni si inchirieri de catre institutiile publice	159.500	60.000	60.000	39.018	1.004	38.014	35.680		3.338
09					Venituri din utilizarea pasunilor comunale	10.000	10.000	10.000						
3300	10				C2. VANZARI DE BUNURI SI SERVICII	2.053.890	1.344.910	1.344.910	1.064.478	224.104	840.374	724.113	113.760	226.605
3310					VENITURI DIN PRESTARI DE SERVICII SI ALTE ACTIVITATI	2.178.040	1.286.560	1.286.560	708.752	63.779	644.973	617.229	28.383	63.140
05					Taxe si alte venituri in invatamant	552.500	291.000	291.000	132.260		132.260	132.260		
08					Venituri din prestari de servicii				4.342	4.342				4.342
14					Contributia elevilor si studentilor pentru internate, cantine si cantine									
19					Venituri din serbari si spectacole scolare manifestari culturale, artistice si sportive	1.318.540	854.460	854.460	483.678	43.557	440.121	418.559	28.383	36.736
50					Alte venituri din prestari de servicii si alte activitati	102.000	30.000	30.000	38.685	13.185	25.500	18.815		19.870
3410					VENITURI DIN TAXE ADMINISTRATIVE, ELIBERARI PERMISE	205.000	111.100	111.100	49.787	2.695	47.092	47.595		2.192
50					Alte venituri din taxe administrative,	73.850	17.350	17.350	170.495	92.032	78.463	17.215	84.540	68.740

Capi- tot	Sub- capi- tot	Pa- ra- gra- ful	Ar- ti- col	Al- ne- at	Denumire indicator	Prevederi anuale aprobate la finele perioadei de raportare		Prevederi bugetare trimestriale cumulate		Drepturi constatate			Incasari realizate	Stingeri pe alte cai decat incasari	Drepturi constatate de incasat
						1	2	Total, din care:	din anii precedenti	din anul curent	6	7			
A						1	2	3=4+5	4	5	6	7	8=3-6-7		
3410	50				eliberari permise	73.850	17.350	170.495	92.032	78.463	17.215	84.540	68.740		
3610					DIVERSE VENITURI	74.000	40.000	127.011	68.293	58.718	31.449	837	94.725		
	50				Alte venituri	74.000	40.000	127.011	68.293	58.718	31.449	837	94.725		
3710					TRANSFERURI VOLUNTARE, ALTELE DECAT										
	01				SUBVENTIILE	-272.000	1.000	58.220		58.220	58.220				
	03				Donatii si sponsorizari	63.000	63.000	63.000		63.000	63.000				
					Varsaminte din sectiunea de functionare										
					pentru finantarea sectiunii de dezvoltare										
					a bugetului local	-335.000	-62.000	-4.780		-4.780	-4.780				
4000	10				III. OPERATIUNI FINANCIARE			299.656		299.656	299.656				
4010					INCASARI DIN RAMBURSAREA IMPRUMUTURILOR			299.656		299.656	299.656				
	15				ACORDATE			299.656		299.656	299.656				
					Sume utilizate din excedentul anului										
					precedent pentru efectuarea de										
					cheltuieli			299.656		299.656	299.656				
	01				Sume utilizate de administratiile										
					locale din excedentul anului precedent										
					pentru sectiunea de functionare			299.656		299.656	299.656				
4100	10				IV. SUBVENTII	22.892.000	5.774.000	5.088.062		5.088.062	5.088.062				
4310					SUBVENTII DE LA ALTE ADMINISTRATII	22.892.000	5.774.000	5.088.062		5.088.062	5.088.062				
	09				Subventii pentru institutii publice	22.892.000	5.774.000	5.088.062		5.088.062	5.088.062				

DETALIEREA CHELTUIELILOR
INSTITUTII PUBLICE FINANTATE DIN VENITURI PROPRII
SI SUBVENTII DIN BUGETUL LOCAL
SECTIUNEA DE FUNCTIONARE
31.03.2021

Capi- tol	Sub- capi- tol	Pa- ra- gra- ful	Gru- pa / Titlu	Ar- ti- col	Ali- ne- at	Denumire indicator	Credite de angajament			Credite bugetare	Angajamente bugetare	Angajamente legale	Plati efectuate	Angajamente legate de platit	Cheltuieli efective
							1	2	3						
			A			B									
5010						TOTAL CHELTUIELI DIN VENITURI PROPRII SI SUBVENTII									
	01					CHELTUIELI CURENTE	25.876.750	7.297.600	25.876.750	13.589.461	10.820.552	5.670.807	5.149.745	5.813.756	
	10					TITLUL I CHELTUIELI DE PERSONAL	17.327.000	4.246.400	17.327.000	8.989.000	8.584.943	3.870.425	4.714.518	4.000.115	
	20					TITLUL II BUNURI SI SERVICII	8.544.750	3.050.200	8.544.750	4.609.686	2.244.834	1.809.607	435.227	1.813.008	
	59					TITLUL XI ALTE CHELTUIELI	5.000	1.000	5.000	633	633	633		633	
	84					PLATI EFECTUATE IN ANII PRECEDENTI SI RECUPERATE IN ANUL CURENT				-9.858	-9.858	-9.858			
	85					Titlu XIX PLATI EFECTUATE IN ANII PRECEDENTI SI RECUPERATE IN ANUL CURENT				-9.858	-9.858	-9.858			
5410						ALTE SERVICII PUBLICE GENERALE	116.020	51.220	116.020	48.902	48.902	35.966	12.936	24.520	
	01					CHELTUIELI CURENTE	116.020	51.220	116.020	48.902	48.902	35.966	12.936	24.520	
	20					TITLUL II BUNURI SI SERVICII	116.020	51.220	116.020	48.902	48.902	35.966	12.936	24.520	
	20 01					Bunuri si servicii	110.720	51.220	110.720	48.902	48.902	35.966	12.936	24.520	
	20 01 01					Furnituri de birou	12.500	500	12.500	289	289	289		432	
	20 01 02					Material pentru curatenie	2.000		2.000						
	20 01 03					Incalzit, iluminat si forta motrica	25.000	500	25.000	430	430	430		430	
	20 01 04					Apa, canal si salubritate	2.500		2.500						
	20 01 08					Posta, telecomunicatii, radio, tv, internet	1.000	500	1.000	68	68	68		166	
	20 01 30					Alte bunuri si servicii pentru intretinere si functionare	67.720	49.720	67.720	48.115	48.115	35.179	12.936	23.492	
	20 05					Bunuri de natura obiectelor de inventar	1.300		1.300						
	20 05 30					Alte obiecte de inventar	1.300		1.300						
	20 14					Protectia muncii	4.000		4.000						

Capi- tol	Sub- capi- tol	Pa- ra- graf	Cru- pa / Titlu col	Ali- ne- at	Denumire indicator	Credite de angajament		Credite bugetare		Angajamente bugetare	Angajamente legale	Plati efectuate	Angajamente legate de platit	Cheltuieli efective	
						aprobate la finele perioadei de raportare	trimestriale cumulate	aprobate la finele perioadei de raportare	trimestriale cumulate						
A					B					5	6	7	8=6-7	9	
10	01	13			Drepturi de delegare			1.000	1.000	1.000					
10	01	17			Indemnizatii de hrana			10.000	3.000	10.000	746	746		828	
10	01	30			Alte drepturi salariale in bani			10.000		10.000					
10	03				Contributii			13.000	5.000	13.000	1.979	1.979		2.087	
10	03	07			Contributia asiguratorie pentru munca			13.000	5.000	13.000	1.979	1.979		2.087	
20					TITLUL II BUNURI SI SERVICII			2.227.050	1.199.480	2.227.050	429.480	398.118	31.362	509.077	
20	01				Bunuri si servicii			630.160	269.400	630.160	58.052	51.433	6.619	84.713	
20	01	01			Furnituri de birou			18.000	9.000	18.000	510	435	75	780	
20	01	02			Materiale pentru curatenie			24.000	13.000	24.000	1.374	1.374		16.995	
20	01	03			Incalzit, iluminat si forta motrica			162.950	75.900	162.950	30.710	27.927	2.783	30.712	
20	01	04			Apa, canal si salubritate			31.100	12.500	31.100	1.708	1.542	166	1.708	
20	01	05			Carburanti si lubrifianti			10.000	4.000	10.000	696	696		966	
20	01	08			Posta, telecomunicatii, radio, tv, internet			17.720	9.000	17.720	303	303		371	
20	01	09			Materiale si prestari de servicii cu caracter functional			168.000	67.000	168.000	7.711	7.711		7.546	
20	01	30			Alte bunuri si servicii pentru intretinere si functionare			198.390	79.000	198.390	15.040	11.445	3.595	25.635	
20	02				Reparatii curente			15.000	15.000	15.000					
20	03				Hrana			1.343.380	810.380	1.343.380	362.559	337.816	24.743	424.364	
20	03	01			Hrana pentru oameni			1.343.380	810.380	1.343.380	362.559	337.816	24.743	424.364	
20	05				Bunuri de natura obiectelor de inventar			203.310	87.700	203.310	8.869	8.869			
20	05	01			Uniforme si echipament			2.000	2.000	2.000					
20	05	30			Alte obiecte de inventar			201.310	85.700	201.310	8.869	8.869			
20	06				Deplasari, deplasari, transferari			15.200	5.000	15.200					
20	06	01			Deplasari interne, deplasari, transferari			15.200	5.000	15.200					

Capi- tol	Sub- capit- ol	Pa- ru- graf	Gr- pa / Titlu	Ar- ti- col	Ali- ne- at	Denumire indicator	Credite de angajament		Credite bugetare		Angajamente legale	Plati efectuate	Angajamente legale de platit	Cheltuieli efective	
							aprobate la finele perioadei de raportare	trimestriale cumulate	aprobate la finele perioadei de raportare	trimestriale cumulate					
A							1	2	3	4	5	6	7	8=6-7	9
B															
20	01	04	Apa, canal si salubritate						3.000	7.000	1.697	1.697	315.819	1.697	
20	01	05	Carburanti si lubrifianti					12.000	7.000	15.000	3.829	3.829	7.640	1.900	
20	01	06	Piese de schimb					15.000	7.000	15.000	2.297	2.297	40	40	
20	01	07	Transport					22.000	2.000	30.000	424	424	424	424	
20	01	08	Posta, telecomunicatii, radio, tv, internet					80.000	21.000	41.135	9.238	9.238	10.504	10.504	
20	01	09	Materiale si prestari de servicii cu caracter functional					3.601.000	961.000	1.345.382	1.241.609	925.790	315.819	1.013.717	
20	01	30	Alte bunuri si servicii pentru intretinere si functionare					226.000	79.000	112.201	42.069	34.429	7.640	29.104	
20	02		Reparatii curente					103.000	100.000	100.000	90.360	90.360	13.860	13.860	
20	05		Bunuri de natura obiectelor de inventar					543.000	71.000	162.476	68.956	68.956			
20	05	01	Uniforme si echipament					332.000	20.000	20.000					
20	05	30	Alte obiecte de inventar					211.000	51.000	162.476	68.956	68.956			
20	06		Deplasari, detasari, transferari					19.000	2.500	10.351	1.351	1.351	1.251	1.251	
20	06	01	Deplasari interne, detasari, transferari					14.000	2.500	5.351	1.351	1.351	1.251	1.251	
20	06	02	Deplasari in strainatate					5.000	5.000	5.000					
20	13		Pregatire profesionala					15.000	5.000	15.000	3.300	3.300	1.500	3.300	
20	30		Alte cheltuieli					428.000	108.000	126.000	23.901	23.901	24.091	24.091	
20	30	01	Reclama si publicitate					32.000	8.000	8.000					
20	30	03	Prime de asigurare non-viata					5.000	3.000	5.000					
20	30	04	Chirii					21.000	12.000	21.000	5.100	5.100	5.100	5.100	
20	30	30	Alte cheltuieli cu bunuri si servicii					370.000	85.000	100.000	18.801	18.801	18.801	18.991	
84	PLATI EFECTUATE IN ANII PRECEDENTI SI RECUPERATE IN ANUL CURENT														
85	Titlul XIX PLATI EFECTUATE IN ANII -1.709														

Capi- tol	Sub- capi- tol	Pa- ra- graf	Gru- pa / Titlu	Ar- ti- col	Ali- ne- at	Denumire indicator	Credite de angajament		Credite bugetare		Angajamente bugetare	Angajamente legale	Plati efectuate	Angajamente legale de plati	Cheltuieli efective
							1	2	3	4					
						B	1	2	3	4	5	6	7	8=6-7	9
						PRECEDENTI SI RECUPERATE IN ANUL CURENT									
	85	01				Plati efectuate in anii precedenti si recuperate in anul curent					-1.709	-1.709	-1.709		
	85	01	01			Plati efectuate in anii precedenti si recuperate in anul curent (SF)					-1.709	-1.709	-1.709		
6810			01			ASIGURARI SI ASISTENTA SOCIALA			50.000	12.000	10.549	10.549	6.213	4.336	10.159
			20			CHELTUIELI CURENTE			50.000	12.000	10.549	10.549	6.213	4.336	10.159
			20	03		TITLUL II BUNURI SI SERVICII			50.000	12.000	10.549	10.549	6.213	4.336	10.159
			20	03		Hrana			50.000	12.000	10.549	10.549	6.213	4.336	10.159
			20	03	01	Hrana pentru oameni			50.000	12.000	10.549	10.549	6.213	4.336	10.159
8310						AGRICULTURA, SILVICULTURA, SI VANATOARE			170.680	50.000					
			01			CHELTUIELI CURENTE			170.680	50.000					
			20			TITLUL II BUNURI SI SERVICII			170.680	50.000					
			20	01		Bunuri si servicii			170.680	50.000					
			20	01	30	Alte bunuri si servicii pentru intretinere si functionare			170.680	50.000					
9910	96					excedent/deficit sect funct			-761.360	-108.690			476.704		

Conducatorul institutiei,

Conducatorul compartimentului
financiar-contabil

CONTUL DE EXECUTIE AL BUGETULUI LOCAL - VENITURI
SECTIUNEA DE DEZVOLTARE
 31.03.2021

Pag. 1 -lei-

Capi- tol	Sub- capi- tol	Pa- ra- gra- ful	Ar- ti- col	Ali- ne- at	Denumire indicator	Prevederi bugetare anuale aprobate la finele perioadei de raportare		Prevederi bugetare trimestriale cumulate	Drepturi constatate			Incasari realizate	Stingeri pe alte cai decat incasari	Drepturi constatate de incasat
						I	2		Total, din care:	din anii precedenti	din anul curent			
A						3=4+5	4	5	B			6	7	8=3-6-7
0001	02				TOTAL VENITURI-BUGET LOCAL	130.134.790	22.058.430	9.847.993	6.799	9.841.194	9.475.733	4	372.256	
0002					I. VENITURI CURENTE	37.427.280	17.113.660	6.759.793	6.795	6.752.998	6.387.537		372.256	
2900					C. VENITURI NEFISCALE	37.427.280	17.113.660	6.759.793	6.795	6.752.998	6.387.537		372.256	
3300					C2. VANZARI DE BUNURI SI SERVICII	37.427.280	17.113.660	6.759.793	6.795	6.752.998	6.387.537		372.256	
3602					DIVERSE VENITURI	430.030	144.000	515.589	6.795	508.794	143.333		372.256	
23					Taxa de reabilitare tehnica	10.000	2.000	7.740	6.795	945	1.143		6.597	
31					Contributia asociatiei de proprietari pentru lucranle de reabilitare tehnica	420.030	142.000	507.849		507.849	142.190		365.659	
3702					TRANSFERURI VOLUNTARE, ALTELE DECAT SUBVENTIILE	36.997.250	16.969.660	6.244.204		6.244.204	6.244.204			
04					Varsaminte din sectiunea de functionare	36.997.250	16.969.660	6.244.204		6.244.204	6.244.204			
3900	02				II. VENITURI DIN CAPITAL	48.740	48.740	37.745	4	37.741	37.741	4		
3902					VENITURI DIN VALORIFICAREA UNOR BUNURI	48.740	48.740	37.745	4	37.741	37.741	4		
01					Venituri din valorificarea unor bunuri ale institutiilor publice			295		295	295			
03					Venituri din vanzarea locuintelor construite din fondurile statului									
07					Venituri din vanzarea unor bunuri aparținând domeniului privat al statului sau al unitatilor administrativ- teritoriale	48.740	48.740	48.739	4	48.735	48.735	4		
4000	02				III OPERATIUNI FINANCIARE			169.343		169.343	169.343			
4002					INCASARI DIN RAMBURSAREA IMPRUMUTURILOR ACORDATE			169.343		169.343	169.343			
14					Sume din excedentul bugetului local utilizate pentru finantarea che/turciilor			169.343		169.343	169.343			

**CONTUL DE EXECUTIE AL BUGETULUI LOCAL - CHELTUIELI
SECTIUNEA DE DEZVOLTARE
31.03.2021**

Pag. 1 - lei-

Capi- tol	Sub- capitol	Pa- ra- graf	Ar- ti- col	Ali- ne- at	Denumire indicator	Credite de angajament			Credite bugetare		Angajamente legale	Plati efectuate	Angajamente legale de platit	Cheltuieli efective	
						aprobate la finele perioadei de raportare	trimestriale cumulate	2	aprobate la finele perioadei de raportare	trimestriale cumulate					3
5002					B										
						371.814.250	371.814.250	371.814.250	137.977.600	22.058.430	16.132.400	9.223.679	829.994	1.152.418	
	01				TOTAL CHELTUIELI	233.717.740	233.717.740	233.717.740	76.652.520	3.668.550	2.503.759	1.909.115	594.644	351.880	
	56				CHELTUIELI CURENTE										
					TITLUL VIII PROIECTE CU FINANTARE DIN FONDURI EXTERNE NERAMBURSABILE (FEN)										
					POSTADERARE										
	58				TITLUL X PROIECTE CU FINANTARE DIN FONDURI EXTERNE NERAMBURSABILE										678
					CADRULUI FINANCIAR 2014-2020										
	70				CHELTUIELI DE CAPITAL	233.717.740	233.717.740	233.717.740	76.652.520	3.668.550	2.503.759	1.909.115	594.644	351.202	
	71				TITLUL XIII ACTIVE NEFINANCIARE	138.096.510	138.096.510	138.096.510	61.325.080	18.389.880	13.630.106	7.316.029	235.350	800.538	
	84				PLATI EFECTUATE IN ANII PRECEDENTI SI RECUPERATE IN ANUL CURENT	138.096.510	138.096.510	138.096.510	61.325.080	18.389.880	13.630.106	7.316.029	235.350	800.538	
	85				TITLUL XIX PLATI EFECTUATE IN ANII PRECEDENTI SI RECUPERATE IN ANUL CURENT										
5100	02				Partea I-a SERVICII PUBLICE GENERALE	4.928.970	4.928.970	4.928.970	3.252.410	1.978.720	1.791.766	1.197.904	593.862	423.679	
5102					AUTORITATI PUBLICE SI ACTIUNI EXTERNE	3.090.770	3.090.770	3.090.770	3.090.770	1.912.080	1.763.136	1.169.274	593.862	410.559	
	01				CHELTUIELI CURENTE	1.900.830	1.900.830	1.900.830	1.900.830	1.706.980	1.373.550	964.257	409.293	350.830	
	58				TITLUL X PROIECTE CU FINANTARE DIN FONDURI EXTERNE NERAMBURSABILE										
					CADRULUI FINANCIAR 2014-2020										
	58	02			Programe din Fondul Social European (FSE)	1.900.830	1.900.830	1.900.830	1.900.830	1.706.980	1.373.550	964.257	409.293	350.830	
	58	02	01		Finantarea nationala	285.125	285.125	285.125	265.650	236.550	186.540	125.146	61.594	96.425	
	58	02	02		Finantarea externa nerambursabila	1.615.705	1.615.705	1.615.705	1.505.250	1.340.480	1.057.062	709.163	347.899	250.073	
	58	02	03		Cheltuieli neeligibile										
	70				CHELTUIELI DE CAPITAL	1.189.940	1.189.940	1.189.940	1.189.940	205.100	389.586	205.017	184.569	59.729	

Capi- tol	Sub- capi- tol	Pa- ra- graf	Gru- pa / Titlu	Ar- ti- col	Ali- ne- at	Denumire indicator	Credite de angajament			Credite bugetare		Angajamente legale	Plati efectuate	Angajamente legale de platit	Cheltuieli efective
							1	2	3	4	5				
			A			B									
			71	01		TITLUL XIII ACTIVE NEFINANCIARE	1.189.940	1.189.940	1.189.940	205.100	389.586	389.586	205.017	184.569	59.729
			71	01		Active fixe	1.189.940	1.189.940	1.189.940	205.100	389.586	389.586	205.017	184.569	59.729
			71	01	02	Masini, echipamente si mijloace de transport	463.350	463.350	463.350	166.500	166.480	166.480			4.975
			71	01	03	Mobilier, aparatura birouca si alte active corporale	726.590	726.590	726.590	38.600	223.106	223.106	38.537	184.569	37.746
			71	01	30	Alte active fixe (inclusiv reparatii capitale)	1.838.200	1.838.200	1.838.200	66.640	28.630	28.630	28.630		17.008
5402			70			ALTE SERVICII PUBLICE GENERALE	1.838.200	1.838.200	1.838.200	66.640	28.630	28.630	28.630		13.120
			71			CHELTUIELI DE CAPITAL	1.838.200	1.838.200	1.838.200	66.640	28.630	28.630	28.630		13.120
			71	01		Active fixe	1.838.200	1.838.200	1.838.200	66.640	28.630	28.630	28.630		13.120
			71	01	01	Constructii	1.724.560	1.724.560	1.724.560	28.000	28.630	28.630	28.630		13.120
			71	01	02	Masini, echipamente si mijloace de transport									3.659
			71	01	03	Mobilier, aparatura birouca si alte active corporale	35.000	35.000	35.000	10.000					6.112
			71	01	30	Alte active fixe (inclusiv reparatii capitale)	78.640	78.640	78.640	28.640	28.630	28.630	28.630		3.349
6000	02					Partea II-a APARARE, ORDINE PUBLICA SI SIGURANTA NATIONALA	2.843.460	2.843.460	2.843.460	50.000	43.320	43.320		43.320	22.048
6102			70			ORDINE PUBLICA SI SIGURANTA NATIONALA	2.843.460	2.843.460	2.843.460	50.000	43.320	43.320		43.320	22.048
			71			CHELTUIELI DE CAPITAL	2.843.460	2.843.460	2.843.460	50.000	43.320	43.320		43.320	22.048
			71	01		TITLUL XIII ACTIVE NEFINANCIARE	2.843.460	2.843.460	2.843.460	50.000	43.320	43.320		43.320	22.048
			71	01		Active fixe	2.843.460	2.843.460	2.843.460	50.000	43.320	43.320		43.320	22.048
			71	01	01	Constructii	2.752.500	2.752.500	2.752.500	10.000	10.000	10.000		10.000	22.048

Capi- tol	Sub- capi- tol	Pa- ra- gra- ful	Ar- hi- col	Ali- ne- at	Denumire indicator	Credite de angajament		Credite bugetare		Angajamente bugetare	Angajamente legale	Plati efectuate	Angajamente legale de platit	Cheltuieli efective
						aprobate la finele perioadei de raportare	trimestriale cumulate	aprobate la finele perioadei de raportare	trimestriale cumulate					
A						1	2	3	4	5	6	7	8=6-7	9
					B									
	71	01	02		Masini, echipamente si mijloace de transport	65.450	65.450	65.450	40.000	33.320	33.320		33.320	22.048
	71	01	03		Mobilier, aparatura birotica si alte active corporale	25.510	25.510	25.510						
	71	01	30		Alte active fixe (inclusiv reparatii capitale)	88.702.710	88.702.710	36.337.690	7.209.560	4.054.250	3.539.630	3.539.630		652.908
6500	02				Partea III-a CHELTUIELI SOCIAL-CULTURALE	29.878.510	29.878.510	19.722.910	4.547.770	3.246.931	3.117.208	3.117.208		621.694
6502					INVATAMANT	14.100.390	14.100.390	7.541.410	1.761.570	923.438	923.438	923.438		372
	01				CHELTUIELI CURENTE									
	58				TITLUL X PROIECTE CU FINANTARE DIN FONDURILE EXTERNE NERAMBURSABILE	14.100.390	14.100.390	7.541.410	1.761.570	923.438	923.438	923.438		372
	58	01			CADRULUI FINANCIAR 2014-2020									
					Programa din Fondul European de Dezvoltare Regionala (FEDR)	14.100.390	14.100.390	7.541.410	1.761.570	923.438	923.438	923.438		372
	58	01	01		Finantarea nationala	2.043.171	2.043.171	1.089.370	265.540	138.516	138.516	138.516		56
	58	01	02		Finantarea externa nerambursabila	11.577.977	11.577.977	6.172.810	1.496.030	784.922	784.922	784.922		316
	58	01	03		Cheltuieli nesigibile	479.242	479.242	279.230						
	70				CHELTUIELI DE CAPITAL	15.778.120	15.778.120	12.181.500	2.786.200	2.523.887	2.194.164	2.194.164		621.322
	71				TITLUL XIII ACTIVE NEFINANCIARE	15.778.120	15.778.120	12.181.500	2.786.200	2.523.887	2.194.164	2.194.164		621.322
	71	01			Active fixe	15.778.120	15.778.120	12.181.500	2.786.200	2.523.887	2.194.164	2.194.164		621.322
	71	01	01		Constructii	15.021.840	15.021.840	11.425.220	2.541.200	2.116.677	2.081.817	2.081.817		490.959
	71	01	02		Masini, echipamente si mijloace de transport	84.990	84.990	84.990	40.000	34.986	34.986	34.986		41.561
	71	01	03		Mobilier, aparatura birotica si alte active corporale									
	71	01	30		Alte active fixe	25.000	25.000	25.000	25.000	25.000	24.931	24.931		59.179

Capi- tol	Sub- capi- tol	Pa- ra- gra- ful	Gr- pa / Titlu	Ar- ti- col	Al- at	Denumire indicator	Credite de angajament			Credite bugetare			Angajamente legale	Plati efectuate	Angajamente legale de platit	Cheltuieli efective	
							1	2	3	4	5	6					7
			A			B											
						(inclusiv reparatii capitale)	646.290	646.290	646.290	180.000	147.224	52.430	52.430				29.623
	84					PLATI EFECTUATE IN ANII PRECEDENTI SI RECUPERATE IN ANUL CURENT											
	85					Titlul XIX PLATI EFECTUATE IN ANII PRECEDENTI SI RECUPERATE IN ANUL CURENT											
	85	01				Plati efectuate in anii precedenti si recuperate in anul curent											
	85	01	02			Plati efectuate in anii precedenti si recuperate in anul curent (SD)											
6702			01			CULTURA, RECREERE SI RELIGIE	58.659.200	58.659.200	16.449.780	2.606.790	807.319	422.422	422.422				22.027
			56			CHELTUIELI CURENTE	12.286.990	12.286.990	2.905.170	200.000	21.420	21.420	21.420				642
						TITLUL VIII PROIECTE CU FINANTARE DIN FONDURI EXTERNE NERAMBURSABILE (FEN)											
			56	01		POSTADERARE											642
						Programe din Fondul European de Dezvoltare Regionala (FEDR)											642
			56	01	02	Finantarea externa nerambursabila											354
			56	01	03	Cheltuieli neeligibile											288
						TITLUL X PROIECTE CU FINANTARE DIN FONDURI EXTERNE NERAMBURSABILE											
			58	01		CADRULUI FINANCIAR 2014-2020	12.286.990	12.286.990	2.905.170	200.000	21.420	21.420	21.420				
						Programe din Fondul European de Dezvoltare Regionala (FEDR)											
			58	01	01	Finantarea nationala	12.286.990	12.286.990	2.905.170	200.000	21.420	21.420	21.420				
			58	01	02	Finantarea externa nerambursabila	1.843.049	1.843.049	435.770	30.000	3.213	3.213	3.213				
						Finantarea externa nerambursabila	10.443.941	10.443.941	2.469.400	170.000	18.207	18.207	18.207				

Capi- tol	Sub- capi- tol	Pa- ra- graf	Gru- pa / Titlu	Ar- ti- col	Al- ne- at	Denumire indicator	Credite de angajament			Credite bugetare			Angajamente legale	Plati efectuate	Angajamente legale de platit	Cheltuieli efective	
							1	2	3	4	5	6					7
			A			B											
			71	01	30	active corporale	150.000	150.000	150.000	5.000						5.573	
						Alte active fixe (inclusiv reparatii capitale)	15.000	15.000	15.000	50.000							
7000	02					Partea IV-a SERVICII SI DEZVOLTARE PUBLICA, LOCUINTE, MEDIU SI APE	68.875.790	68.875.790	28.443.560	4.738.000	4.230.205	3.969.233	3.783.882	185.351	185.351	43.041	
7002						LOCUINTE, SERVICII SI DEZVOLTARE PUBLICA	55.510.610	55.510.610	24.954.690	2.718.000	2.419.359	2.163.956	1.978.605	185.351	185.351	43.041	
			01			CHELTUIELI CURENTE	24.393.750	24.393.750	9.950.000		185.351	185.351		185.351			
			58			TITLUL X PROIECTE CU FINANTARE DIN FONDURI EXTERNE NERAMBURSABILE											
			58	01		CADRULUI FINANCIAR 2014-2020	24.393.750	24.393.750	9.950.000		185.351	185.351		185.351			
						Programe din Fondul European de Dezvoltare Regionala (FEDR)	24.393.750	24.393.750	9.950.000		185.351	185.351		185.351			
			58	01	01	Finantarea nationala	3.485.984	3.485.984	1.425.000		14.238	14.238		14.238			
			58	01	02	Finantarea externa nerambursabila	19.753.906	19.753.906	8.075.000		80.681	80.681		80.681			
			58	01	03	Cheltuieli necuizibile	1.153.860	1.153.860	450.000		90.432	90.432		90.432			
			70			CHELTUIELI DE CAPITAL	31.116.860	31.116.860	15.004.690	2.718.000	2.234.008	1.978.605	1.978.605	90.432		43.041	
			71			TITLUL XIII ACTIVE NEFINANCIARE	31.116.860	31.116.860	15.004.690	2.718.000	2.234.008	1.978.605	1.978.605	90.432		43.041	
			71	01		Active fixe	31.116.860	31.116.860	15.004.690	2.718.000	2.234.008	1.978.605	1.978.605	90.432		43.041	
			71	01	01	Constructii	26.303.570	26.303.570	10.191.400	1.112.000	1.097.000	841.597	841.597				
			71	01	02	Masini, echipamente si mijloace de transport											18.185
			71	01	03	Mobilier, aparatura birouca si alte active corporale	300.000	300.000	300.000	100.000							24.774
			71	01	30	Alte active fixe (inclusiv reparatii capitale)	4.513.290	4.513.290	4.513.290	1.506.000	1.137.008	1.137.008	1.137.008				82
7402						PROTECTIA MEDIULUI	13.365.180	13.365.180	3.488.870	2.020.000	1.810.846	1.805.277	1.805.277				

Capi- tol	Sub- capi- tol	Pa- ra- graf	Gru- pa / Titlu	Ar- ti- col	Al- ne- at	Denumire indicator	Credite de angajament			Credite bugetare		Angajamente legale	Plati efectuate	Angajamente legale de platit	Cheltuieli efective
							1	2	3	4	5				
A							1	2	3	4	5	6	7	8=6-7	9
							aprobate la finele perioadei de raportare	trimestriale cumulate	aprobate la finele perioadei de raportare	trimestriale cumulate	Angajamente bugetare	Angajamente legale	Plati efectuate	Angajamente legale de platit	Cheltuieli efective
						B									
	58	01	01			Finantarea nationala	25.274.368	25.274.368	7.514.520						
	58	01	02			Finantarea externa nerambursabila	143.221.412	143.221.412	41.520.590						
	58	01	03			Cheltuieli neeligibile	12.540.000	12.540.000	5.320.000						
	70					CHELTUIELI DE CAPITAL	17.249.970	17.249.970	8.525.720	1.160.000	709.724	709.724	702.263	7.461	10.706
	71					TITLUL XIII ACTIVE NEFINANCIARE	17.249.970	17.249.970	8.525.720	1.160.000	709.724	709.724	702.263	7.461	10.706
	71	01				Active fixe	17.249.970	17.249.970	8.525.720	1.160.000	709.724	709.724	702.263	7.461	10.706
	71	01	01			Constructii	13.337.490	13.337.490	4.613.240	1.080.000	702.263	702.263	702.263		
	71	01	02			Masini, echipamente si mijloace de transport	675.000	675.000	675.000	70.000					10.706
	71	01	03			Mobilier, aparatura birou si alte active corporale	30.000	30.000	30.000	10.000					
	71	01	30			Alte active fixe (inclusiv reparatii capitale)	3.207.480	3.207.480	3.207.480		7.461	7.461		7.461	
9902						excedent/deficit sect dezy	-7.842.810						252.084		

Conducatorul compartimentului
financiar-contabil

Conducatorul institutiei,

**CONTUL DE EXECUTIE AL INSTITUTIILOR PUBLICE FINANTATE
DIN VENITURI PROPRII SI SUBVENTII DIN BUGETUL LOCAL - VENITURI
SECTIUNEA DE DEZVOLTARE**
31.03.2021

Pag. 1 -leci-

Capi- toi	Sub- capi- toi	Pa- ra- gra- ful	Ar- ti- col	Ali- ne- at	Demunire indicator	Prevederi		Prevederi bugetare trimestriale cumulate	Drepturi constatate		Incasari realizate	Stingeri pe alte cai decat incasari	Drepturi constatate de incasat
						1	2		Total, din care:	din anii precedenti			
					B	1	2	3=4+5	4	5	6	7	8=3-6-7
0001	10				TOTAL VENITURI-VENTURI PROPRII-SUBVENTII	335.000	62.000	4.780		4.780	4.780		
0002					I. VENITURI CURENTE	335.000	62.000	4.780		4.780	4.780		
2900					C. VENITURI NEFISCALE	335.000	62.000	4.780		4.780	4.780		
3300					C2. VANZARI DE BUNURI SI SERVICII	335.000	62.000	4.780		4.780	4.780		
3710					TRANSFERURI VOLUNTARE, ALTELE DECAT SUBVENTIILE	335.000	62.000	4.780		4.780	4.780		
04					Varsaminte din sectiunea de functionare	335.000	62.000	4.780		4.780	4.780		

DETALIEREA CHELTUIELILOR
INSTITUTII PUBLICE FINANȚATE DIN VENITURI PROPRII
SI SUBVENTII DIN BUGETUL LOCAL
SECTIUNEA DE DEZVOLTARE
31.03.2021

Capi- tol	Sub- capi- tol	Pa- ra- graf	Ar- ti- col	Ali- ne- at	Denumire indicator	Credite de angajament			Credite bugetare		Angajamente legale	Plati efectuate	Angajamente legale de platit	Cheltuieli efective
						1	2	3	4	5				
					B									
5010					TOTAL CHELTUIELI DIN VENITURI PROPRII SI SUBVENTII									
		70			CHELTUIELI DE CAPITAL	335.000	97.000	335.000	62.000	315.000	29.772	4.780	24.992	56.877
		71			TITLUL XIII ACTIVE NEFINANCIARE	335.000	97.000	335.000	62.000	315.000	29.772	4.780	24.992	56.877
6110					ORDINE PUBLICA SI SIGURANTA NATIONALA									
		70			CHELTUIELI DE CAPITAL									22.949
		71			TITLUL XIII ACTIVE NEFINANCIARE									22.949
		71	01		Active fixe									22.949
		71	01	02	Masini, echipamente si mijloace de transport									22.949
		71	01	03	Mobilier, aparatura biroutica si alte active corporale									15.383
		71	01	30	Alte active fixe (inclusiv reparatii capitale)									5.574
6510					INVATAMANT	15.000	15.000	15.000		15.000				1.592
		70			CHELTUIELI DE CAPITAL	15.000	15.000	15.000		15.000				15.557
		71			TITLUL XIII ACTIVE NEFINANCIARE	15.000	15.000	15.000		15.000				15.557
		71	01		Active fixe	15.000	15.000	15.000		15.000				15.557
		71	01	01	Constructii									103
		71	01	02	Masini, echipamente si mijloace de transport									11.483
		71	01	03	Mobilier, aparatura biroutica si alte active corporale	15.000	15.000	15.000		15.000				3.960
		71	01	30	Alte active fixe (inclusiv reparatii capitale)									11
6710					CULTURA, RECREERE SI RELIGIE	330.000	82.000	330.000	62.000	300.000	29.772	4.780	24.992	18.371

Capi- tol	Sub- capi- tol	Pa- ra- graf	Gru- pa / Titlu	Ar- ti- col	Al- ne- at	Denumire indicator	Credite de angajament		Credite bugetare			Angajamente legale	Plati efectuate	Angajamente legale de platit	Cheltuieli efective		
							1	2	3	4	5					6	7
B																	
A																	
	70					CHELTUIELI DE CAPITAL	320.000	82.000	320.000	62.000	300.000	29.772	4.780	24.992	18.371		
	71					TITLUL XIII ACTIVE NEFINANCIARE	320.000	82.000	320.000	62.000	300.000	29.772	4.780	24.992	18.371		
	71	01				Active fixe	320.000	82.000	320.000	62.000	300.000	29.772	4.780	24.992	18.371		
	71	01	02			Masini, echipamente si mijloace de transport	30.000	25.000	30.000	5.000	10.000				13.386		
	71	01	03			Mobilier, aparatura birouca si alte active corporale	285.000	55.000	285.000	55.000	285.000	24.592	3.600	24.992	4.308		
	71	01	30			Alte active fixe (inclusiv reparatii capitale)	5.000	2.000	5.000	2.000	5.000	1.180	1.180		677		

Conducatorul Institutiei,

Conducatorul compartimentului
financiar-contabil


Capi- tol	Sub- capi- tol	Pa- ra- graf	Gru- pa/ Titlu	Ar- ti- col	Al- ne- at	Denumire indicator	Credite de angajament		Credite bugetare		Angajamente legale	Plati efectuate	Angajamente legale de platit	Cheltuieli efective	
							1	2	3	4					
			A			B									
5008			70			FONDURI EXTERNE NERAMBURSABILE									431
			71			CHELTUIELI DE CAPITAL									431
6508			71			TITLUL XIII ACTIVE NEFINANCIARE									431
						INVATAMANT									431
			70			CHELTUIELI DE CAPITAL									431
			71			TITLUL XIII ACTIVE NEFINANCIARE									431
			71	01		Active fixe									431
			71	01	03	Mobilier, aparatura birou si alte active corporale									431

Conducatorul institutiei,

Conducatorul compartimentului
financiar-contabil

